



DIÁRIO OFICIAL DO MUNICÍPIO

Prefeitura de Ibiquera

Segunda-feira - 24 de março de 2025 - Ano I - Nº 47

SUMÁRIO

O Relatório Resumido da Execução Orçamentária (RREO) do Município de Ibiquera, na Bahia, para o período de janeiro a fevereiro de 2025, detalha as receitas e despesas realizadas pelo município. As receitas totais estavam previstas em R\$ 33.411.703,85, com as receitas efetivamente realizadas no bimestre somando R\$ 5.310.919,17, representando 15,90% da previsão. As despesas também foram equivalentes à previsão inicial, com R\$ 21.668.095,55 empenhados e R\$ 2.802.538,68 pagos até o bimestre, evidenciando um saldo a empenhar de R\$ 11.743.608,30.

Nas despesas detalhadas, as correntes totalizaram R\$ 19.848.249,50 empenhadas dentro do bimestre. Este valor inclui gastos com pessoal, encargos sociais e outras despesas correntes necessárias para a manutenção do funcionamento municipal. As despesas de capital, que abarcam investimentos e amortizações de dívida, somaram R\$ 1.819.846,05 empenhados, revelando uma estratégia de investimento considerável pelo município.

Além disso, o relatório indica que o município precisa cumprir com um percentual mínimo de gastos em manutenção e desenvolvimento do ensino, conforme o Art. 212-A da Constituição Federal. Este detalhamento enfatiza a transparência e a responsabilidade fiscal com a qual o Município de Ibiquera administra suas finanças, buscando atender às necessidades da população local enquanto cumpre com as obrigações legais e constitucionais.



Tenha acesso a esse Diário na íntegra





ESTADO DA BAHIA
MUNICÍPIO DE IBIQUERA
Balço Orçamentário
Orçamentos Fiscal e da Seguridade Social

RREO – Anexo I (LRF, Art. 52, inciso I, alíneas “a” e “b” do inciso II e §1º)

RELATÓRIO RESUMIDO DA EXECUÇÃO ORÇAMENTÁRIA

JANEIRO-FEVEREIRO/2025

R\$ 1,00

RECEITAS	PREVISÃO INICIAL	PREVISÃO ATUALIZADA (a)	RECEITAS REALIZADAS				SALDO A REALIZAR (a-c)
			Até o Bimestre (b)	% (b/a)	Até o Bimestre (c)	% (c/a)	
RECEITAS (EXCETO INTRA-ORÇAMENTÁRIAS) (I)	33.411.703,85	33.411.703,85	5.310.919,17	15,90	5.310.919,17	15,90	28.100.784,68
Receitas Correntes.	31.663.677,85	31.663.677,85	5.310.919,17	16,77	5.310.919,17	16,77	26.352.758,68
Impostos, Taxas e Contribuições de Melhoria	951.206,73	951.206,73	73.546,92	7,73	73.546,92	7,73	877.659,81
Impostos	771.345,93	771.345,93	50.010,32	6,48	50.010,32	6,48	721.335,61
Taxas	164.872,40	164.872,40	23.536,60	14,27	23.536,60	14,27	141.335,80
Contribuição de Melhoria	14.988,40	14.988,40	0,00	0,00	0,00	0,00	14.988,40
Receita Patrimonial	200.322,99	200.322,99	83.439,89	41,65	83.439,89	41,65	116.883,00
Valores Mobiliários	198.716,99	198.716,99	83.439,89	41,98	83.439,89	41,98	115.277,10
Demais Receitas Patrimoniais	1.605,90	1.605,90	0,00	0,00	0,00	0,00	1.605,90
Transferências Correntes	30.442.559,23	30.442.559,23	5.153.932,36	16,93	5.153.932,36	16,93	25.288.626,87
Transferências da União e de suas Entidades	23.252.275,96	23.252.275,96	3.971.266,99	17,07	3.971.266,99	17,07	19.281.008,97
Transferências dos Estados e do Distrito Federal e de suas Entidades	2.598.469,77	2.598.469,77	464.083,58	17,85	464.083,58	17,85	2.134.386,19
Transferências de Outras Instituições Públicas	4.591.813,50	4.591.813,50	718.581,79	15,64	718.581,79	15,64	3.873.231,71
Outras Receitas Correntes	69.589,00	69.589,00	0,00	0,00	0,00	0,00	69.589,00
Multas Administrativas, Contratuais e Judiciais	32.118,00	32.118,00	0,00	0,00	0,00	0,00	32.118,00
Indenizações, Restituições e Ressarcimentos	32.118,00	32.118,00	0,00	0,00	0,00	0,00	32.118,00
Demais Receitas Correntes	5.353,00	5.353,00	0,00	0,00	0,00	0,00	5.353,00
Receitas de Capital	1.748.026,00	1.748.026,00	0,00	0,00	0,00	0,00	1.748.026,00
Operações de Crédito	901.010,00	901.010,00	0,00	0,00	0,00	0,00	901.010,00
Operações de Crédito - Mercado Interno	901.010,00	901.010,00	0,00	0,00	0,00	0,00	901.010,00
Alienação de Bens	46.035,80	46.035,80	0,00	0,00	0,00	0,00	46.035,80
Alienação de Bens Móveis	23.017,90	23.017,90	0,00	0,00	0,00	0,00	23.017,90
Alienação de Bens Imóveis	23.017,90	23.017,90	0,00	0,00	0,00	0,00	23.017,90
Transferências de Capital	800.980,20	800.980,20	0,00	0,00	0,00	0,00	800.980,20
Transferências da União e de suas Entidades	721.291,20	721.291,20	0,00	0,00	0,00	0,00	721.291,20
Transferências dos Estados e do Distrito Federal e de suas Entidades	79.689,00	79.689,00	0,00	0,00	0,00	0,00	79.689,00
RECEITAS (INTRA-ORÇAMENTÁRIAS) (II)	-	-	-	-	-	-	-
SUBTOTAL DAS RECEITAS (III) = (I + II)	33.411.703,85	33.411.703,85	5.310.919,17	15,90	5.310.919,17	15,90	28.100.784,68
OPERAÇÕES DE CRÉDITO / REFINANCIAMENTO (IV)	-	-	-	-	-	-	0
Operações de Crédito Internas	-	-	-	-	-	0,00	0
Mobiliária	-	-	-	-	-	-	0
Contratual	-	-	-	-	-	-	0
Operações de Crédito Externas	-	-	-	-	-	0,00	0
Mobiliária	-	-	-	-	-	-	0
Contratual	-	-	-	-	-	-	0
TOTAL DAS RECEITAS (V) = (III + IV)	33.411.703,85	33.411.703,85	5.310.919,17	15,90	5.310.919,17	15,90	28.100.784,68
DÉFICIT (VI)	-	-	-	-	-	-	0
TOTAL COM DÉFICIT (VII) = (V + VI)	33.411.703,85	33.411.703,85	5.310.919,17	15,90	5.310.919,17	15,90	28.100.784,68



SALDOS DE EXERCÍCIOS ANTERIORES	0,00	0
Recursos Arrecadados em Exercícios Anteriores - RPPS		
Superávit Financeiro Utilizado para Créditos Adicionais		0

DESPESAS	DOTAÇÃO INICIAL (d)	DOTAÇÃO ATUALIZADA (e)	DESPESAS EMPENHADAS		SALDO A EMPENHAR (g) = (e-f)	DESPESAS LIQUIDADAS		SALDO A LIQUIDAR (i) = (e-h)	DESPESAS PAGAS ATÉ O BIMESTRE (j)	INSCRITAS RP NÃO PROCESSADOS (k)
			No Bimestre	Até o Bimestre		No Bimestre	Até o Bimestre			
DESPESAS (EXCETO INTRA-ORÇAMENTÁRIAS) (VIII)	33.411.703,85	33.411.703,85	21.668.095,55	21.668.095,55	11.743.608,30	2.802.538,68	2.802.538,68	30.609.165,17	2.753.313,57	
DESPESAS CORRENTES	28.972.012,49	28.700.109,49	19.848.249,50	19.848.249,50	8.851.859,99	2.529.308,71	2.529.308,71	26.170.800,78	2.480.083,60	
PESSOAL E ENCARGOS SOCIAIS	12.870.128,35	13.123.724,35	9.064.876,77	9.064.876,77	4.058.847,58	1.357.348,59	1.357.348,59	11.766.375,76	1.357.348,59	
JUROS E ENCARGOS DA DÍVIDA	3.104,74	3.104,74	0,00	0,00	3.104,74	0,00	0,00	3.104,74	0,00	
OUTRAS DESPESAS CORRENTES	16.098.779,40	15.573.280,40	10.783.372,73	10.783.372,73	4.789.907,67	1.171.960,12	1.171.960,12	14.401.320,28	1.122.735,01	
DESPESAS DE CAPITAL	4.122.515,46	4.394.418,46	1.819.846,05	1.819.846,05	2.574.572,41	273.229,97	273.229,97	4.121.188,49	273.229,97	
INVESTIMENTOS	3.235.685,46	3.507.588,46	1.235.981,96	1.235.981,96	2.271.606,50	151.357,46	151.357,46	3.356.231,00	151.357,46	
INVERSÕES FINANCEIRAS	1.000,00	1.000,00	0,00	0,00	1.000,00	0,00	0,00	1.000,00	0,00	
AMORTIZAÇÃO DA DÍVIDA	885.830,00	885.830,00	583.864,09	583.864,09	301.965,91	121.872,51	121.872,51	763.957,49	121.872,51	
RESERVA DE CONTINGÊNCIA	317.175,90	317.175,90	0,00	0,00	317.175,90	0,00	0,00	317.175,90	0,00	
RESERVA DE CONTINGÊNCIA	317.175,90	317.175,90	0,00	0,00	317.175,90	0,00	0,00	317.175,90	0,00	
AMORTIZAÇÃO DA DÍV. / REFINANCIAMENTO (XI)	0,00	0,00	0,00	0,00	0,00	0,00	0,00	0,00	0,00	
Amortização da Dívida Interna	0,00	0,00	0,00	0,00	0,00	0,00	0,00	0,00	0,00	
Dívida Mobiliária	0,00	0,00	0,00	0,00	0,00	0,00	0,00	0,00	0,00	
Outras Dívidas	0,00	0,00	0,00	0,00	0,00	0,00	0,00	0,00	0,00	
Amortização da Dívida Externa	0,00	0,00	0,00	0,00	0,00	0,00	0,00	0,00	0,00	
Dívida Mobiliária	0,00	0,00	0,00	0,00	0,00	0,00	0,00	0,00	0,00	
Outras Dívidas	0,00	0,00	0,00	0,00	0,00	0,00	0,00	0,00	0,00	
DESPESAS (INTRA-ORÇAMENTÁRIAS) (IX)	-	-	-	-	-	-	-	-	-	
SUBTOTAL DAS DESPESAS (X) = (VIII + IX)	33.411.703,85	33.411.703,85	21.668.095,55	21.668.095,55	11.743.608,30	2.802.538,68	2.802.538,68	30.609.165,17	2.753.313,57	
TOTAL DAS DESPESAS (XII) = (X + XI)	33.411.703,85	33.411.703,85	21.668.095,55	21.668.095,55	11.743.608,30	2.802.538,68	2.802.538,68	30.609.165,17	2.753.313,57	
SUPERÁVIT (XIII)							2.508.380,49	-	2.557.605,60	
TOTAL COM SUPERÁVIT (XIV) = (XII + XIII)	33.411.703,85	33.411.703,85	21.668.095,55	21.668.095,55	11.743.608,30	2.802.538,68	5.310.919,17	30.609.165,17	5.310.919,17	
RESERVA DO RPPS										



RECEITAS INTRA-ORÇAMENTÁRIAS	PREVISÃO INICIAL	PREVISÃO ATUALIZADA (a)	RECEITAS REALIZADAS				SALDO A REALIZAR (a-c)
			No Bimestre (b)	o/ (b/a)	Até o Bimestre (c)	o/ (c/a)	

RECEITAS (INTRA-ORÇAMENTÁRIAS) (II)

DESPESAS INTRA-ORÇAMENTÁRIAS	DOTAÇÃO INICIAL (d)	DOTAÇÃO ATUALIZADA (e)	DESPESAS EMPENHADAS		SALDO A EMPENHAR (g) = (e-f)	DESPESAS LIQUIDADAS		SALDO A LIQUIDAR (i) = (e-h)	DESPESAS PAGAS ATÉ O BIMESTRE (j)	INSCRITAS RP NÃO PROCESSADOS (k)
			No Bimestre	Até o Bimestre (f)		No Bimestre	Até o Bimestre (h)			

DESPESAS (INTRA-ORÇAMENTÁRIAS) (IX)


IVAN CLAUDIO DE ALMEIDA
PREFEITO Mat.292



ESTADO DA BAHIA
MUNICÍPIO DE IBIQUERA
Demonstrativo da Execução das despesas por Função/SubFunção
Orçamentos Fiscal e da Seguridade Social

RREO – Anexo II (LRF, Art. 52, inciso II, alínea "c")

RELATÓRIO RESUMIDO DA EXECUÇÃO ORÇAMENTÁRIA

JANEIRO-FEVEREIRO/2025

R\$ 1,00

Função/SubFunção	DOTAÇÃO INICIAL	DOTAÇÃO ATUALIZADA (a)	DESPESAS EMPENHADAS			SALDO A EMPENHAR (c) = (a-b)	DESPESAS LIQUIDADAS			SALDO A LIQUIDAR (e) = (a-d)	INSCRITAS RP NÃO PROCESSADOS (f)
			No Bimestre	Até Bimestre (b)	% (b) / t (b)		No Bimestre	Até Bimestre (d)	% (d) / t (d)		
DESPESAS (EXCETO INTRA-ORÇAMENTÁRIAS) (t)	33.411.703,85	33.411.703,85	21.668.095,55	21.668.095,55	100,00	11.743.608,30	2.802.538,68	2.802.538,68	100,00	30.609.165,17	0,00
01 - Legislativa	1.700.000,00	1.700.000,00	1.280.260,98	1.280.260,98	5,91	419.739,02	236.142,98	236.142,98	8,43	1.463.857,02	0,00
031 - Ação Legislativa	1.700.000,00	1.700.000,00	1.280.260,98	1.280.260,98	5,91	419.739,02	236.142,98	236.142,98	8,43	1.463.857,02	0,00
04 - Administração	10.373.566,62	10.373.566,62	6.926.538,53	6.926.538,53	31,97	3.447.028,09	1.088.500,35	1.088.500,35	38,84	9.285.066,27	0,00
091 - Defesa de Ordem Jurídica	47.510,40	80.510,40	57.100,00	57.100,00	0,26	23.410,40	25.636,00	25.636,00	0,91	54.874,40	0,00
122 - Administração Geral	9.637.974,30	9.604.974,30	6.653.078,53	6.653.078,53	30,70	2.951.895,77	1.025.070,11	1.025.070,11	36,58	8.579.904,19	0,00
123 - Administração Financeira	219.594,20	219.594,20	216.360,00	216.360,00	1,00	3.234,20	37.794,24	37.794,24	1,35	181.799,96	0,00
451 - Infraestrutura Urbana	468.487,72	468.487,72	0,00	0,00	0,00	468.487,72	0,00	0,00	0,00	468.487,72	0,00
06 - Segurança Pública	50.500,00	50.500,00	0,00	0,00	0,00	50.500,00	0,00	0,00	0,00	50.500,00	0,00
182 - Defesa Civil	50.500,00	50.500,00	0,00	0,00	0,00	50.500,00	0,00	0,00	0,00	50.500,00	0,00
08 - Assistência Social	1.646.180,28	1.646.180,28	1.174.020,42	1.174.020,42	5,42	472.159,86	126.511,68	126.511,68	4,51	1.519.668,60	0,00
122 - Administração Geral	953.942,19	905.942,19	707.374,42	707.374,42	3,26	198.567,77	75.489,75	75.489,75	2,69	830.452,44	0,00
243 - Assistência à Criança e ao Adolescente	389.284,62	369.284,62	274.436,00	274.436,00	1,27	94.848,62	31.119,00	31.119,00	1,11	338.165,62	0,00
244 - Assistência Comunitária	268.209,45	336.209,45	192.210,00	192.210,00	0,89	143.999,45	19.902,93	19.902,93	0,71	316.306,52	0,00
482 - Habitacao Urbana	34.744,02	34.744,02	0,00	0,00	0,00	34.744,02	0,00	0,00	0,00	34.744,02	0,00
10 - Saúde	7.978.238,40	7.978.238,40	5.191.603,77	5.191.603,77	23,96	2.786.634,63	649.154,00	649.154,00	23,16	7.329.084,40	0,00
122 - Administração Geral	5.635.297,07	5.272.297,07	3.465.832,04	3.465.832,04	16,00	1.806.465,03	243.618,36	243.618,36	8,69	5.028.678,71	0,00
301 - Atenção Básica	2.238.317,56	2.553.317,56	1.642.771,73	1.642.771,73	7,58	910.545,83	366.469,97	366.469,97	13,08	2.186.847,59	0,00
302 - Assistência Hospitalar e Ambulatorial	10.079,80	10.079,80	0,00	0,00	0,00	10.079,80	0,00	0,00	0,00	10.079,80	0,00
303 - Suporte Profilático e Terapêutico	73.253,17	121.253,17	83.000,00	83.000,00	0,38	38.253,17	39.065,67	39.065,67	1,39	82.187,50	0,00
304 - Vigilância Sanitária	10.584,80	10.584,80	0,00	0,00	0,00	10.584,80	0,00	0,00	0,00	10.584,80	0,00
305 - Vigilância Epidemiológica	10.706,00	10.706,00	0,00	0,00	0,00	10.706,00	0,00	0,00	0,00	10.706,00	0,00
12 - Educação	9.924.882,41	9.924.882,41	6.394.717,76	6.394.717,76	29,51	3.530.164,65	575.094,76	575.094,76	20,52	9.349.787,65	0,00
122 - Administração Geral	2.399.163,14	2.382.163,14	2.020.840,20	2.020.840,20	9,33	361.322,94	82.229,45	82.229,45	2,93	2.299.933,69	0,00
361 - Ensino Fundamental	4.665.938,42	4.682.938,42	2.334.868,39	2.334.868,39	10,78	2.348.070,03	352.627,81	352.627,81	12,58	4.330.310,61	0,00
362 - Ensino Medio	9.514,20	9.514,20	0,00	0,00	0,00	9.514,20	0,00	0,00	0,00	9.514,20	0,00
364 - Ensino Superior	5.353,00	5.353,00	0,00	0,00	0,00	5.353,00	0,00	0,00	0,00	5.353,00	0,00
365 - Educação Infantil	2.619.213,80	2.619.213,80	1.895.409,17	1.895.409,17	8,75	723.804,63	140.237,50	140.237,50	5,00	2.478.976,30	0,00
366 - Educação de Jovens e Adultos	6.847,80	6.847,80	0,00	0,00	0,00	6.847,80	0,00	0,00	0,00	6.847,80	0,00



ESTADO DA BAHIA
MUNICÍPIO DE IBIQUERA
Demonstrativo da Execução das despesas por Função/SubFunção
Orçamentos Fiscal e da Seguridade Social

RREO – Anexo II (LRF, Art. 52, inciso II, alínea "c")
RELATÓRIO RESUMIDO DA EXECUÇÃO ORÇAMENTÁRIA

JANEIRO-FEVEREIRO/2025

R\$ 1,00

Função/SubFunção	DOTAÇÃO INICIAL	DOTAÇÃO ATUALIZADA (a)	DESPESAS EMPENHADAS			SALDO A EMPENHAR (c) = (a-b)	DESPESAS LIQUIDADAS			SALDO A LIQUIDAR (e) = (a-d)	INSCRITAS RP NÃO PROCESSADAS (f)
			No Bimestre	Até Bimestre (b)	% (b) / t (b)		No Bimestre	Até Bimestre (d)	% (d) / t (d)		
367 - Educação Especial	9.014,45	9.014,45	0,00	0,00	0,00	9.014,45	0,00	0,00	0,00	9.014,45	0,00
368 - Educação Básica	209.837,60	209.837,60	143.600,00	143.600,00	0,66	66.237,60	0,00	0,00	0,00	209.837,60	0,00
13 - Cultura	744.951,69	744.951,69	117.090,00	117.090,00	0,54	627.861,69	5.262,40	5.262,40	0,19	739.689,29	0,00
122 - Administração Geral	381.416,40	381.416,40	117.090,00	117.090,00	0,54	264.326,40	5.262,40	5.262,40	0,19	376.154,00	0,00
392 - Difusão Cultural	363.535,29	363.535,29	0,00	0,00	0,00	363.535,29	0,00	0,00	0,00	363.535,29	0,00
27 - Desporto e Lazer	104.449,71	104.449,71	0,00	0,00	0,00	104.449,71	0,00	0,00	0,00	104.449,71	0,00
812 - Desporto Comunitário	104.449,71	104.449,71	0,00	0,00	0,00	104.449,71	0,00	0,00	0,00	104.449,71	0,00
28 - Encargos Especiais	888.934,74	888.934,74	583.864,09	583.864,09	2,69	305.070,65	121.872,51	121.872,51	4,35	767.062,23	0,00
843 - Serviço da Dívida Interna	888.934,74	888.934,74	583.864,09	583.864,09	2,69	305.070,65	121.872,51	121.872,51	4,35	767.062,23	0,00
TOTAL (III) = (I + II)	33.411.703,85	33.411.703,85	21.668.095,55	21.668.095,55	100,00	11.743.608,30	2.802.538,68	2.802.538,68	100,00	30.609.165,17	0,00

IVAN CLAUDIO DE ALMEIDA
PREFEITO Mat.292



ESTADO DA BAHIA
MUNICÍPIO DE IBIQUERA
Demonstrativo da Receita Corrente Líquida
Orçamentos Fiscal e da Seguridade Social

RREO – Anexo III (LRF, Art. 53, inciso I)
RELATÓRIO RESUMIDO DA EXECUÇÃO ORÇAMENTÁRIA

JANEIRO-FEVEREIRO/2025

R\$ 1,00

ESPECIFICAÇÃO	EVOLUÇÃO DA RECEITA REALIZADA NOS ÚLTIMOS 12 MESES												TOTAL (ÚLTIMOS 12 MESES)	PREVISÃO ATUALIZADA 2025
	03/2024	04/2024	05/2024	06/2024	07/2024	08/2024	09/2024	10/2024	11/2024	12/2024	01/2025	02/2025		
1- RECEITAS CORRENTES (I)	2.198.183,26	2.628.965,14	2.602.694,05	2.907.511,63	2.963.634,43	2.845.752,06	2.515.397,29	2.263.173,15	2.598.131,09	4.975.020,34	2.933.113,27	3.234.844,35	34.666.420,06	36.016.633,63
1.1- Impostos, Taxas e Contribuições de Melhoria	30.092,47	51.591,74	17.974,18	31.970,79	155.169,46	430.113,62	19.386,54	14.426,62	64.284,36	190.128,20	39.329,73	34.217,19	1.078.684,90	951.206,73
1.1.1- IPTU	30,00	0,00	20,00	0,00	40,00	0,00	0,00	25,00	25,00	30,16	46,18	49,52	265,86	15.523,73
1.1.2- ISS	21.413,25	43.333,14	15.971,48	28.701,76	13.873,62	155.668,83	17.605,15	7.910,80	62.501,76	68.758,41	32.107,47	4.555,24	472.400,91	269.255,90
1.1.3- ITBI	6.630,00	6.420,00	0,00	0,00	0,00	0,00	0,00	0,00	0,00	0,00	0,00	0,00	13.050,00	14.453,11
1.1.4- IRRF	1.368,02	1.264,60	1.366,70	1.475,80	140.480,09	268.916,81	1.274,39	5.932,82	1.264,60	120.359,55	6.249,58	7.002,33	556.955,29	464.833,11
1.1.5- Outros Impostos, Taxas e Contribuições de Melhoria	651,20	574,00	616,00	1.793,23	775,75	5.527,98	507,00	558,00	493,00	980,08	926,50	22.610,10	36.012,84	187.140,88
1.2- Contribuições	0,00	0,00	0,00	0,00	0,00	0,00	0,00	0,00	0,00	0,00	0,00	0,00	0,00	0,00
1.3- Receita Patrimonial	24.764,80	62.186,16	27.548,45	25.062,43	28.816,91	24.378,83	19.903,08	17.230,83	15.412,95	25.141,73	36.936,57	46.503,32	353.886,06	200.322,89
1.3.1- Rendimentos de Aplicação Financeira	24.764,80	62.186,16	27.548,45	25.062,43	28.816,91	24.378,83	19.903,08	17.230,83	15.412,95	25.141,73	36.936,57	46.503,32	353.886,06	198.716,99
1.3.2- Outras Receitas Patrimoniais	0,00	0,00	0,00	0,00	0,00	0,00	0,00	0,00	0,00	0,00	0,00	0,00	0,00	1.605,90
1.4- Receita Agropecuária	0,00	0,00	0,00	0,00	0,00	0,00	0,00	0,00	0,00	0,00	0,00	0,00	0,00	0,00
1.5- Receita Industrial	0,00	0,00	0,00	0,00	0,00	0,00	0,00	0,00	0,00	0,00	0,00	0,00	0,00	0,00
1.6- Receita de Serviços	0,00	0,00	0,00	0,00	0,00	0,00	0,00	0,00	0,00	0,00	0,00	0,00	0,00	0,00
1.7- Transferências Correntes	2.142.324,90	2.515.187,24	2.557.171,42	2.850.478,41	2.779.648,06	2.391.259,61	2.476.107,67	2.231.495,04	2.518.433,78	4.759.750,41	2.856.846,97	3.154.123,84	33.232.827,35	34.795.515,01
1.7.1- Cota-Parte do FPM	1.266.725,21	1.328.609,51	1.545.793,51	1.659.924,46	1.798.669,46	1.407.050,31	1.465.245,98	1.225.655,40	1.568.894,86	2.530.834,58	1.585.614,38	2.127.711,43	19.510.729,09	20.112.254,25
1.7.2- Cota-Parte do ICMS	221.029,18	289.530,99	214.855,09	245.697,56	295.639,19	235.476,25	246.666,51	308.880,53	276.927,68	312.128,25	273.915,42	276.381,98	3.197.128,63	3.035.151,00
1.7.3- Cota-Parte do IPVA	6.779,95	3.132,81	3.660,56	11.688,05	3.514,35	12.929,21	8.941,73	8.510,83	4.739,72	3.014,17	6.260,12	15.157,23	88.328,73	66.912,51
1.7.4- Cota-Parte do ITR	55,27	363,82	81,93	257,86	118,25	522,65	721,00	4.456,74	408,97	125,28	152,60	0,00	7.264,37	7.815,38
1.7.5- Transferências da LC 61/1989	1.704,82	1.474,32	1.551,77	1.949,91	1.723,55	2.332,54	2.546,21	1.728,70	1.919,78	2.253,82	1.321,41	1.495,84	22.002,67	22.910,84
1.7.6- Transferências do FUNDEB	360.353,75	405.492,43	433.171,74	436.991,64	413.225,77	416.132,89	418.240,20	467.509,28	478.263,13	520.868,04	734.857,74	501.051,45	5.586.158,06	6.983.430,88
1.7.7- Outras Transferências Correntes	285.676,72	486.583,36	358.056,82	493.968,93	266.757,49	316.815,76	333.746,04	214.753,56	187.279,64	1.390.526,27	254.725,30	232.325,91	4.821.215,80	4.567.040,15
1.8- Outras Receitas Correntes	1.001,09	0,00	0,00	0,00	0,00	0,00	0,00	20,66	0,00	0,00	0,00	0,00	1.021,75	69.589,00
2- DEDUÇÕES (II)	-298.917,83	-324.327,34	-352.878,12	-383.513,46	-275.004,14	-331.195,57	-281.210,54	-309.500,58	-370.194,15	-415.260,51	-373.188,42	-483.850,03	-4.199.040,69	-4.352.955,78
2.1- Contrib. do Servidor para Plano de Previdência	0,00	0,00	0,00	0,00	0,00	0,00	0,00	0,00	0,00	0,00	0,00	0,00	0,00	0,00
2.2- Compensação Financ. entre Regimes Previdência	0,00	0,00	0,00	0,00	0,00	0,00	0,00	0,00	0,00	0,00	0,00	0,00	0,00	0,00
2.3- Rendimentos de Aplicações de Recursos Previdenciários	0,00	0,00	0,00	0,00	0,00	0,00	0,00	0,00	0,00	0,00	0,00	0,00	0,00	0,00
2.4- Dedução de Receita para Formação do FUNDEB	-298.917,83	-324.327,34	-352.878,12	-383.513,46	-275.004,14	-331.195,57	-281.210,54	-309.500,58	-370.194,15	-415.260,51	-373.188,42	-483.850,03	-4.199.040,69	-4.352.955,78
RECEITA CORRENTE LÍQUIDA (III) = (I - II)	1.899.265,43	2.304.637,80	2.249.815,93	2.523.998,17	2.688.630,29	2.514.556,49	2.234.186,75	1.953.672,57	2.227.936,94	4.559.759,83	2.559.924,85	2.750.994,32	30.467.379,37	31.663.677,85
4- (-) Transferências obrigatórias da União relativas às emendas individuais (art. 166-A, § 1º, da CF) (IV)	0,00	0,00	0,00	0,00	0,00	0,00	0,00	0,00	0,00	0,00	0,00	0,00	0,00	0,00
4- RECEITA CORRENTE LÍQUIDA AJUSTADA PARA CÁLCULO DOS LIMITES DE ENDIVIDAMENTO (V) = (III - IV)	1.899.265,43	2.304.637,80	2.249.815,93	2.523.998,17	2.688.630,29	2.514.556,49	2.234.186,75	1.953.672,57	2.227.936,94	4.559.759,83	2.559.924,85	2.750.994,32	30.467.379,37	31.663.677,85




ESTADO DA BAHIA
MUNICÍPIO DE IBIQUERA
Demonstrativo da Receita Corrente Líquida
Orçamentos Fiscal e da Seguridade Social

RREO – Anexo III (LRF, Art. 53, inciso I)
RELATÓRIO RESUMIDO DA EXECUÇÃO ORÇAMENTÁRIA

JANEIRO-FEVEREIRO/2025

R\$ 1,00

ESPECIFICAÇÃO	EVOLUÇÃO DA RECEITA REALIZADA NOS ÚLTIMOS 12 MESES												TOTAL (ÚLTIMOS 12 MESES)	PREVISÃO ATUALIZADA 2025	
	03/2024	04/2024	05/2024	06/2024	07/2024	08/2024	09/2024	10/2024	11/2024	12/2024	01/2025	02/2025			
4 - (-) Transferências obrigatórias da União relativas às emendas de bancada (art. 166, § 16, da CF) (VI)	0,00	0,00	0,00	0,00	0,00	0,00	0,00	0,00	0,00	0,00	0,00	0,00	0,00	0,00	0,00
4 - (-) Transferências da União relativas à remuneração dos agentes comunitários de saúde e de combate às endemias (CF, art. 198, §11)(VII)	23.101,14	20.113,39	26.417,00	24.666,41	25.707,62	24.050,49	24.050,49	24.050,49	15.043,84	153.846,16	47.749,96	51.585,88	460.382,87	666.600,00	
4 - (-) Outras Deduções Constitucionais ou Legais (VIII)	0,00	0,00	0,00	0,00	0,00	0,00	0,00	0,00	0,00	0,00	0,00	0,00	0,00	0,00	
4 - RECEITA CORRENTE LÍQUIDA AJUSTADA PARA CÁLCULO DOS LIMITES DA DESPESA COM PESSOAL (IX) = (V - VI - VII - VIII)	1.876.164,29	2.284.524,41	2.223.398,93	2.499.331,76	2.662.922,67	2.490.506,00	2.210.136,26	1.929.622,08	2.212.893,10	4.405.913,67	2.512.174,89	2.699.408,44	30.006.996,50	30.997.077,85	


IVAN CLAUDIO DE ALMEIDA
PREFEITO Mat.292





ESTADO DA BAHIA
MUNICÍPIO DE IBIQUERA
Demonstrativo das Receitas e Despesas Previdenciárias do Regime Próprio de Previdência dos Servidores
Orçamentos Fiscal e da Seguridade Social

RREO - Anexo 4 (LRF, Art. 53, inciso II)

RELATÓRIO RESUMIDO DA EXECUÇÃO ORÇAMENTÁRIA

JANEIRO-FEVEREIRO/2025

FUNDO EM CAPITALIZAÇÃO (PLANO PREVIDENCIÁRIO)

RECEITAS PREVIDENCIÁRIAS - RPPS (FUNDO EM CAPITALIZAÇÃO)	PREVISÃO ATUALIZADA (a)	RECEITAS REALIZADAS Até o Bimestre (b)
RECEITAS CORRENTES (I)	0,00	0,00
Receita de Contribuições dos Segurados	0,00	0,00
Ativo	0,00	0,00
Inativo	0,00	0,00
Pensionista	0,00	0,00
Receita de Contribuições Patronais	0,00	0,00
Ativo	0,00	0,00
Inativo	0,00	0,00
Pensionista	0,00	0,00
Receita Patrimonial	0,00	0,00
Receitas Imobiliárias	0,00	0,00
Receitas de Valores Mobiliários	0,00	0,00
Outras Receitas Patrimoniais	0,00	0,00
Receita de Serviços	0,00	0,00
Outras Receitas Correntes	0,00	0,00
Compensação Financeira entre os regimes	0,00	0,00
Aportes Periódicos para Amortização de Déficit Atuarial do RPPS (II)	0,00	0,00
Demais Receitas Correntes	0,00	0,00
RECEITAS DE CAPITAL (III)	0,00	0,00
Alienação de Bens, Direitos e Ativos	0,00	0,00
Amortização de Empréstimos	0,00	0,00
Outras Receitas de Capital	0,00	0,00
TOTAL DAS RECEITAS PREVIDENCIÁRIAS RPPS - (IV) = (I + III - II)	0,00	0,00

DESpesas Previdenciárias - RPPS (FUNDO EM CAPITALIZAÇÃO)	DOTAÇÃO ATUALIZADA (c)	DESpesas Empenhadas	DESpesas Liquidadas	DESpesas Pagas	INSCRITAS EM RESTOS A PAGAR NÃO PROCESSADOS
		Até o Bimestre (d)	Até o Bimestre (e)	Até o Bimestre (f)	no exercício (g)
Benefícios	0,00	0,00	0,00	0,00	0,00
Aposentadorias	0,00	0,00	0,00	0,00	0,00
Pensões por Morte	0,00	0,00	0,00	0,00	0,00
Outras Despesas Previdenciárias	0,00	0,00	0,00	0,00	0,00
Compensação Financeira entre os regimes	0,00	0,00	0,00	0,00	0,00
Demais Despesas Previdenciárias	0,00	0,00	0,00	0,00	0,00



TOTAL DAS DESPESAS DO FUNDO EM CAPITALIZAÇÃO (V)	0,00	0,00	0,00	0,00	0,00
--	------	------	------	------	------

RESULTADO PREVIDENCIÁRIO - FUNDO EM CAPITALIZAÇÃO (VI) = (IV - V)2	0,00	0,00	0,00	0,00	0,00
--	------	------	------	------	------

RECURSOS RPPS ARRECADADOS EM EXERCÍCIOS ANTERIORES	PREVISÃO ORÇAMENTÁRIA				
--	-----------------------	--	--	--	--

RESERVA ORÇAMENTÁRIA DO RPPS	PREVISÃO ORÇAMENTÁRIA				
------------------------------	-----------------------	--	--	--	--

VALOR	0,00				
-------	------	--	--	--	--

APORTES DE RECURSOS PARA O FUNDO EM CAPITALIZAÇÃO DO RPPS	APORTES REALIZADOS
---	--------------------

Plano de Amortização - Contribuição Patronal Suplementar
Plano de Amortização - Aporte Periódico de Valores Predefinidos
Outros Aportes para o RPPS
Recursos para Cobertura de Déficit Financeiro

BENS E DIREITOS DO RPPS	SALDO ATUAL
-------------------------	-------------

Caixa e Equivalentes de Caixa	0,00
Investimentos e Aplicações	0,00
Outros Bens e Direitos	0,00

FUNDO EM REPARTIÇÃO (PLANO FINANCEIRO)	
--	--

RECEITAS PREVIDENCIÁRIAS - RPPS (FUNDO EM REPARTIÇÃO)	PREVISÃO ATUALIZADA (a)	RECEITAS REALIZADAS	
		Até o Bimestre (b)	
RECEITAS CORRENTES (VII)	0,00	0,00	0,00
Receita de Contribuições dos Segurados	0,00	0,00	0,00
Ativo	0,00	0,00	0,00
Inativo	0,00	0,00	0,00
Pensionista	0,00	0,00	0,00
Receita de Contribuições Patronais	0,00	0,00	0,00
Ativo	0,00	0,00	0,00
Inativo	0,00	0,00	0,00
Pensionista	0,00	0,00	0,00
Receita Patrimonial	0,00	0,00	0,00
Receitas Imobiliárias	0,00	0,00	0,00
Receitas de Valores Mobiliários	0,00	0,00	0,00
Outras Receitas Patrimoniais	0,00	0,00	0,00
Receita de Serviços	0,00	0,00	0,00
Outras Receitas Correntes	0,00	0,00	0,00
Compensação Previdenciária do RGPS para o RPPS	0,00	0,00	0,00
Demais Receitas Correntes	0,00	0,00	0,00
RECEITAS DE CAPITAL (VIII)	0,00	0,00	0,00
Alienação de Bens, Direitos e Ativos	0,00	0,00	0,00



Amortização de Empréstimos	0,00	0,00
Outras Receitas de Capital	0,00	0,00
TOTAL DAS RECEITAS DO FUNDO EM REPARTIÇÃO (IX) = (VII + VIII)	0,00	0,00

DESPESAS PREVIDENCIÁRIAS - RPPS (FUNDO EM REPARTIÇÃO)	DOTAÇÃO ATUALIZADA (c)	DESPESAS EMPENHADAS	DESPESAS LIQUIDADAS	DESPESAS PAGAS	INSCRITAS EM RESTOS A PAGAR NÃO PROCESSADOS
		Até o Bimestre (d)	Até o Bimestre (e)	Até o Bimestre (f)	no exercício (g)
Benefícios	0,00	0,00	0,00	0,00	0,00
Aposentadorias	0,00	0,00	0,00	0,00	0,00
Pensões por Morte	0,00	0,00	0,00	0,00	0,00
Outras Despesas Previdenciárias	0,00	0,00	0,00	0,00	0,00
Compensação Previdenciária entre os regimes	0,00	0,00	0,00	0,00	0,00
Demais Despesas Previdenciárias	0,00	0,00	0,00	0,00	0,00
TOTAL DAS DESPESAS DO FUNDO EM REPARTIÇÃO (X)	0,00	0,00	0,00	0,00	0,00
RESULTADO PREVIDENCIÁRIO - FUNDO EM REPARTIÇÃO (XI) = (IX - X)2	0,00	0,00	0,00	0,00	

APORTES DE RECURSOS PARA O FUNDO EM REPARTIÇÃO DO RPPS	APORTES REALIZADOS
Recursos para Formação de Reserva	
Recursos para Cobertura de Insuficiências Financeiras	
Recursos para Cobertura de Insuficiências Financeiras	

BENS E DIREITOS DO RPPS (FUNDO EM REPARTIÇÃO)	SALDO ATUAL
Caixa e Equivalentes de Caixa	0,00
Investimentos e Aplicações	0,00
Outros Bens e Direitos	0,00

ADMINISTRAÇÃO DO REGIME PRÓPRIO DE PREVIDÊNCIA DOS SERVIDORES - RPPS		
RECEITAS DA ADMINISTRAÇÃO - RPPS	PREVISÃO ATUALIZADA (a)	RECEITAS REALIZADAS Até o Bimestre (b)
RECEITAS CORRENTES		0,00
TOTAL DAS RECEITAS DA ADMINISTRAÇÃO RPPS - (XII)		0,00

DESPESAS DA ADMINISTRAÇÃO - RPPS	DOTAÇÃO ATUALIZADA (c)	DESPESAS EMPENHADAS	DESPESAS LIQUIDADAS	DESPESAS PAGAS	INSCRITAS EM RESTOS A PAGAR NÃO PROCESSADOS
		Até o Bimestre (d)	Até o Bimestre (e)	Até o Bimestre (f)	(g)



DESPESAS CORRENTES (XIII)	0,00	0,00	0,00	0,00	0,00
Pessoal e Encargos Sociais	0,00	0,00	0,00	0,00	0,00
Demais Despesas Correntes	0,00	0,00	0,00	0,00	0,00
DESPESAS DE CAPITAL (XIV)	0,00	0,00	0,00	0,00	0,00
TOTAL DAS DESPESAS DA ADMINISTRAÇÃO RPPS (XV) = (XIII + XIV)	0,00	0,00	0,00	0,00	0,00

RESULTADO DA ADMINISTRAÇÃO RPPS (XVI) = (XII - XV)2	0,00	0,00	0,00	0,00
--	-------------	-------------	-------------	-------------

BENS E DIREITOS - ADMINISTRAÇÃO DO RPPS	SALDO ATUAL
Caixa e Equivalentes de Caixa	0,00
Investimentos e Aplicações	0,00
Outros Bens e Direitos	0,00

BENEFÍCIOS PREVIDENCIÁRIOS MANTIDOS PELO TESOUREIRO		
RECEITAS PREVIDENCIÁRIAS (BENEFÍCIOS MANTIDOS PELO TESOUREIRO)	PREVISÃO ATUALIZADA (a)	RECEITAS REALIZADAS Até o Bimestre (b)
Contribuições dos Servidores		0,00
Demais Receitas Previdenciárias		0,00
TOTAL DAS RECEITAS (BENEFÍCIOS MANTIDOS PELO TESOUREIRO) (XVII)		0,00

DESPESAS PREVIDENCIÁRIAS (BENEFÍCIOS MANTIDOS PELO TESOUREIRO)	DOTAÇÃO ATUALIZADA (c)	DESPESAS EMPENHADAS	DESPESAS LIQUIDADAS	DESPESAS PAGAS	INSCRITAS EM RESTOS A PAGAR NÃO PROCESSADOS
		Até o Bimestre (d)	Até o Bimestre (e)	Até o Bimestre (f)	no exercício (g)
Aposentadorias	0,00	0,00	0,00	0,00	0,00
Pensões	0,00	0,00	0,00	0,00	0,00
Outras Despesas Previdenciárias	0,00	0,00	0,00	0,00	0,00
TOTAL DAS DESPESAS (BENEFÍCIOS MANTIDOS PELO TESOUREIRO) (XVIII)					
RESULTADO DOS BENEFÍCIOS MANTIDOS PELO TESOUREIRO (XIX) = (XVII - XVIII)2	0,00	0,00	0,00	0,00	0,00



ESTADO DA BAHIA
MUNICÍPIO DE IBIQUERA
Demonstrativo do Resultado Primário e Nominal
Orçamentos Fiscal e da Seguridade Social

RREO – Anexo VI (LRF, Art. 53, inciso III)
RELATÓRIO RESUMIDO DA EXECUÇÃO ORÇAMENTÁRIA

JANEIRO-FEVEREIRO/2025

R\$ 1,00

ACIMA DA LINHA			
RECEITAS PRIMÁRIAS	PREVISÃO ATUALIZADA	RECEITAS REALIZADAS (a)	
		Até o Bimestre	
		2025	5.310.919,17
RECEITAS CORRENTES (EXCETO FONTES RPPS) (I)	31.663.677,85		5.310.919,17
Impostos, Taxas e Contribuições de Melhoria	951.206,73		73.546,92
IPTU	15.523,73		95,70
ISS	269.255,90		36.662,71
ITBI	14.453,11		0,00
IRRF	464.833,11		13.251,91
Outros Impostos, Taxas e Contribuições de Melhoria	187.140,88		23.536,60
Contribuições	0,00		0,00
Receita Patrimonial	200.322,89		83.439,89
Aplicações Financeiras (II)	197.111,09		83.439,89
Outras Receitas Patrimoniais	3.211,80		0,00
Transferências Correntes	30.442.559,23		5.153.932,36
Cota-Parte do FPM	16.381.274,25		2.970.660,70
Cota-Parte do ICMS	2.428.120,80		440.237,96
Cota-Parte do IPVA	53.530,01		17.133,96
Cota-Parte do ITR	6.252,30		122,09
Transferências da LC 61/1989	22.910,84		2.817,25
Transferências do FUNDEB	6.983.430,88		1.235.909,19
Outras Transferências Correntes	4.567.040,15		487.051,21
Demais Receitas Correntes	69.589,00		0,00
Outras Receitas Financeiras (III)	0,00		0,00
Receitas Correntes Restantes	69.589,00		0,00
RECEITAS PRIMÁRIAS CORRENTES (EXCETO FONTES RPPS) (IV) = (I - (II + III))	31.466.566,76		5.227.479,28
RECEITAS PRIMÁRIAS CORRENTES (COM FONTES RPPS) (V)	0,00		0,00
RECEITAS NÃO PRIMÁRIAS CORRENTES (COM FONTES RPPS) (VI)	0,00		0,00
RECEITAS DE CAPITAL (EXCETO FONTES RPPS) (VII)	1.748.026,00		0,00
Operações de Crédito (VIII)	901.010,00		0,00
Amortização de Empréstimos (IX)	0,00		0,00
Alienação de Bens	46.035,80		0,00
Receitas de Alienação de Investimentos Temporários (X)	0,00		0,00
Receitas de Alienação de Investimentos Permanentes (XI)	0,00		0,00
Outras Alienações de Bens	46.035,80		0,00
Transferências de Capital	800.980,20		0,00
Convênios	588.660,00		0,00
Outras Transferências de Capital	232.320,20		0,00
Outras Receitas de Capital	0,00		0,00
Outras Receitas de Capital Não Primárias (XII)	0,00		0,00



Outras Receitas de Capital Primárias	0,00	0,00
RECEITAS PRIMÁRIAS DE CAPITAL (EXCETO FONTES RPPS) (XIII) = [VII - (VIII + IX + X + XI + XII)]	847.016,00	0,00
RECEITAS PRIMÁRIAS DE CAPITAL (COM FONTES RPPS) (XIV)	0,00	0,00
RECEITAS NÃO PRIMÁRIAS DE CAPITAL (COM FONTES RPPS) (XV)	0,00	0,00
RECEITA PRIMÁRIA TOTAL (XVI) = (IV + V + XIII + XIV)	32.313.582,76	5.227.479,28
RECEITA PRIMÁRIA TOTAL (EXCETO FONTES RPPS) (XVII) = (IV + XIII)	32.313.582,76	5.227.479,28

DESPESAS PRIMÁRIAS	DOTAÇÃO ATUALIZADA	DESPESAS EMPENHADAS	DESPESAS LIQUIDADAS	DESPESAS PAGAS (a)	RESTOS A PAGAR PROCESSADOS PAGOS (b)	RESTOS A PAGAR NÃO PROCESSADOS	
						LIQUIDADOS	PAGOS (c)
DESPESAS CORRENTES (EXCETO FONTES RPPS) (XVIII)	28.698.557,12	19.848.249,50	2.529.308,71	2.480.083,60	341.242,41	302.650,48	302.650,48
Pessoal e Encargos Sociais	13.123.724,35	9.064.876,77	1.357.348,59	1.357.348,59	0,00	40.485,94	40.485,94
Juros e Encargos da Dívida (XIX)	1.552,37	0,00	0,00	0,00	0,00	0,00	0,00
Outras Despesas Correntes	15.573.280,40	10.783.372,73	1.171.960,12	1.122.735,01	341.242,41	262.164,54	262.164,54
Transferências Constitucionais e Legais	0,00	0,00	0,00	0,00	0,00	0,00	0,00
Demais Despesas Correntes	0,00	0,00	0,00	0,00	0,00	0,00	0,00
DESPESAS PRIMÁRIAS CORRENTES (EXCETO FONTES RPPS) (XX) = (XVIII - XIX)	28.697.004,75	19.848.249,50	2.529.308,71	2.480.083,60	341.242,41	302.650,48	302.650,48
DESPESAS PRIMÁRIAS CORRENTES (COM FONTES RPPS) (XXI)	0,00	0,00	0,00	0,00	0,00	0,00	0,00
DESPESAS NÃO PRIMÁRIAS CORRENTES (COM FONTES RPPS) (XXII)	0,00	0,00	0,00	0,00	0,00	0,00	0,00
DESPESAS DE CAPITAL (EXCETO FONTES RPPS) (XXIII)	4.394.418,46	1.819.846,05	273.229,97	273.229,97	18.186,00	0,00	0,00
Investimentos	3.507.588,46	1.235.981,96	151.357,46	151.357,46	18.186,00	0,00	0,00
Inversões Financeiras	1.000,00	0,00	0,00	0,00	0,00	0,00	0,00
Concessão de Empréstimos e Financiamentos (XXIV)	0,00	0,00	0,00	0,00	0,00	0,00	0,00
Aquisição de Título de Capital já Integralizado (XXV)	0,00	0,00	0,00	0,00	0,00	0,00	0,00
Aquisição de Título de Crédito (XXVI)	0,00	0,00	0,00	0,00	0,00	0,00	0,00
Demais Inversões Financeiras	1.000,00	0,00	0,00	0,00	0,00	0,00	0,00
Amortização da Dívida (XXVII)	885.830,00	583.864,09	121.872,51	121.872,51	0,00	0,00	0,00
DESPESAS PRIMÁRIAS DE CAPITAL (EXCETO FONTES RPPS) (XXVIII) = [XXIII - (XXIV + XXV + XXVI + XXVII)]	3.508.588,46	1.235.981,96	151.357,46	151.357,46	18.186,00	0,00	0,00
RESERVA DE CONTINGÊNCIA (XXIX)	317.175,90	0,00	0,00	0,00	0,00	0,00	0,00
DESPESAS PRIMÁRIAS DE CAPITAL (COM FONTES RPPS) (XXX)	0,00	0,00	0,00	0,00	0,00	0,00	0,00
DESPESAS NÃO PRIMÁRIAS DE CAPITAL (COM FONTES RPPS) (XXXI)	0,00	0,00	0,00	0,00	0,00	0,00	0,00
DESPESA PRIMÁRIA TOTAL (XXXII) = (XX + XXI + XXVIII + XXIX + XXX)	32.522.769,11	21.084.231,46	2.680.666,17	2.631.441,06	359.428,41	302.650,48	302.650,48
DESPESA PRIMÁRIA TOTAL (EXCETO FONTES RPPS) (XXXIII) = (XX + XXVIII + XXIX)	32.522.769,11	21.084.231,46	2.680.666,17	2.631.441,06	359.428,41	302.650,48	302.650,48



RESULTADO PRIMÁRIO (COM RPPS) - Acima da Linha (XXXIV) = XVIa - (XXXIIa + XXXIIb + XXXIIc)	1.933.959,33
RESULTADO PRIMÁRIO (SEM RPPS) - Acima da Linha (XXXV) = XVIIa - (XXXIIIa + XXXIIIb + XXXIIIc)	1.933.959,33

META FISCAL PARA O RESULTADO PRIMÁRIO	VALOR CORRENTE
META DE RESULTADO PRIMÁRIO FIXADA NO ANEXO DE METAS FISCAIS DA LDO P/ O EXERCÍCIO DE REFERÊNCIA	262.931,23

JUROS NOMINAIS	VALOR INCORRIDO
JUROS, ENCARGOS E VARIAÇÕES MONETÁRIAS ATIVOS (XXXVI)	83.439,89
JUROS, ENCARGOS E VARIAÇÕES MONETÁRIAS PASSIVOS (XXXVII)	0,00
RESULTADO NOMINAL (SEM RPPS) - Acima da Linha (XXXVIII) = XXXV + (XXXVI - XXXVII)	2.017.399,22

ABAIXO DA LINHA		
CÁLCULO DO RESULTADO NOMINAL	SALDO	
	Em 31/Dez/2024 (a)	Até o Bimestre 2025 (b)
DÍVIDA CONSOLIDADA (XXXIX)	0,00	-118.008,42
DEDUÇÕES (XL)	3.760.465,70	6.014.229,98
Disponibilidade de Caixa	3.760.465,70	6.014.229,98
Disponibilidade de Caixa bruta	4.518.418,22	6.476.346,77
(-) Restos a Pagar Processados (XLI)	398.120,54	38.692,13
(-) Depósitos Restituíveis e Valores Vinculados	359.831,98	423.424,66
Demais Haveres Financeiros	0,00	0,00
DÍVIDA CONSOLIDADA LÍQUIDA (XLII) = (XXXIX - XL)	-3.760.465,70	-6.132.238,40
RESULTADO NOMINAL (SEM RPPS) - Abaixo da Linha (XLIII) = (XLIIa - XLIIb)		2.371.772,70

META FISCAL PARA O RESULTADO NOMINAL	
META FIXADA NO ANEXO DE METAS FISCAIS DA LDO PARA O EXERCÍCIO DE REFERÊNCIA	-691.052,05

AJUSTE METODOLÓGICO	Até o Bimestre / 2025
VARIAÇÃO DO SALDO DE RPP (XLIV) = (XLIIb - XLIIa)	-359.428,41
RECEITA DE ALIENAÇÃO DE INVESTIMENTOS PERMANENTES (XLV) = (XI)	0,00
VARIAÇÃO CAMBIAL (XLVI)	0,00
VARIAÇÃO DO SALDO DE PRECATÓRIOS INTEGRANTES DA DC (XLVII)	0,00
VARIAÇÃO DO SALDO DAS DEMAIS OBRIGAÇÕES INTEGRANTES DA DC (XLVIII)	0,00
OUTROS AJUSTES (XLXIX)	0,00
RESULTADO NOMINAL (SEM RPPS) AJUSTADO - Abaixo da Linha (L) = [XLIII + (XLIV - XLV - XLVI + XLVII + XLVIII) +/- (XLXIX)]	2.012.344,29



RESULTADO PRIMÁRIO (SEM RPPS) - Abaixo da Linha (L) = (L) - (XXXVI - XXXVII) 1.928.904,40

INFORMAÇÕES ADICIONAIS	PREVISÃO ORÇAMENTÁRIA
SALDO DE EXERCÍCIOS ANTERIORES	0,00
Recursos Arrecadados em Exercícios Anteriores - RPPS	0,00
Superávit Financeiro Utilizado para Abertura e Reabertura de Créditos Adicionais	0,00
RESERVA ORÇAMENTÁRIA DO RPPS	



ESTADO DA BAHIA
MUNICÍPIO DE IBIQUERA
Demonstrativo dos Restos a Pagar por Poder e Órgão
Orçamentos Fiscal e da Seguridade Social

RREO - ANEXO VII (LRF, art. 53, inciso V)
RELATÓRIO RESUMIDO DA EXECUÇÃO ORÇAMENTÁRIA
JANEIRO-FEVEREIRO/2025
R\$ 1,00

PODER/ÓRGÃO	RESTOS A PAGAR PROCESSADOS					RESTOS A PAGAR NÃO PROCESSADOS						Saldo Total
	Inscritos		Pagos	Cancelados	Saldo	Inscritos		Liquidados	Pagos	Cancelados	Saldo	
	Em Exercícios Anteriores	Em 31 de Dezembro de 2024				Em Exercícios Anteriores	Em 31 de Dezembro de 2024					
DESPESAS (EXCETO INTRA-ORÇAMENTÁRIAS) (I)	9.150,53	388.970,01	359.428,41	0,00	38.692,13	124.713,89	302.650,48	302.650,48	302.650,48	0,00	124.713,89	163.406,02
Executivo	9.150,53	388.970,01	359.428,41	0,00	38.692,13	124.713,89	302.650,48	302.650,48	302.650,48	0,00	124.713,89	163.406,02
02 - PREFEITURA MUNICIPAL DE IBIQUERA	2.297,35	0,00	0,00	0,00	2.297,35	19.786,80	0,00	0,00	0,00	0,00	19.786,80	22.084,15
02 - SECRETARIA MUNICIPAL DE GOVERNO	3.300,00	2.140,00	2.140,00	0,00	3.300,00	0,00	3.209,95	3.209,95	3.209,95	0,00	0,00	3.300,00
03 - FUNDO MUNICIPAL DE SAÚDE	0,00	0,00	0,00	0,00	0,00	17.544,84	0,00	0,00	0,00	0,00	17.544,84	17.544,84
03 - SECRETARIA MUNICIPAL DA ADMINISTRAÇÃO E FINANÇAS	0,00	128.609,65	123.609,65	0,00	5.000,00	32.335,52	123.865,70	123.865,70	123.865,70	0,00	32.335,52	37.335,52
04 - FUNDO MUNICIPAL DE ASSISTÊNCIA SOCIAL	0,00	0,00	0,00	0,00	0,00	5.660,00	0,00	0,00	0,00	0,00	5.660,00	5.660,00
04 - SECRETARIA MUNICIPAL DE EDUCAÇÃO	519,48	30.498,94	30.498,94	0,00	519,48	6.365,01	19.183,89	19.183,89	19.183,89	0,00	6.365,01	6.884,49
05 - SECRETARIA MUNICIPAL DE CULTURA, ESPORTE E LAZER	3.000,00	10.600,00	10.600,00	0,00	3.000,00	800,30	1.011,30	1.011,30	1.011,30	0,00	800,30	3.800,30
06 - SECRETARIA MUNICIPAL DE SAÚDE	33,70	88.188,59	63.646,99	0,00	24.575,30	41.941,42	139.884,94	139.884,94	139.884,94	0,00	41.941,42	66.516,72
07 - SECRETARIA MUNICIPAL DE DESENVOLVIMENTO SOCIAL	0,00	32.278,83	32.278,83	0,00	0,00	280,00	8.898,73	8.898,73	8.898,73	0,00	280,00	280,00
08 - SECRETARIA DE INFRA-ESTRUTURA E SERVIÇOS PÚBLICOS	0,00	96.654,00	96.654,00	0,00	0,00	0,00	5.392,49	5.392,49	5.392,49	0,00	0,00	0,00
09 - SECRETARIA MUNICIPAL DO DESENVOLVIMENTO ECONÔMICO E MEIO AMBIENTE	0,00	0,00	0,00	0,00	0,00	0,00	1.203,48	1.203,48	1.203,48	0,00	0,00	0,00
TOTAL (III) = (I + II)	9.150,53	388.970,01	359.428,41	0,00	38.692,13	124.713,89	302.650,48	302.650,48	302.650,48	0,00	124.713,89	163.406,02


IVAN CLAUDIO DE ALMEIDA
PREFEITO Mat.292



ESTADO DA BAHIA

MUNICÍPIO DE IBIQUERA

DEMONSTRATIVO DAS RECEITAS E DESPESAS COM MANUTENÇÃO E DESENVOLVIMENTO DO ENSINO - MDE

Orçamentos Fiscal e da Seguridade Social

RREO - ANEXO VIII (LDB, art. 72)

RELATÓRIO RESUMIDO DA EXECUÇÃO ORÇAMENTÁRIA

JANEIRO-FEVEREIRO/2025

R\$ 1,00

RECEITA RESULTANTE DE IMPOSTOS (Arts. 212 e 212-A da Constituição Federal)

RECEITA RESULTANTE DE IMPOSTOS	PREVISÃO ATUALIZADA (a)	RECEITAS REALIZADAS	
		Até o Bimestre (b)	
1- RECEITA DE IMPOSTOS	764.065,85		50.010,32
1.1- Receita Resultante do Imposto sobre a Propriedade Predial e Territorial Urbana – IPTU	15.523,73		95,70
1.2- Receita Resultante do Imposto sobre Transmissão Inter Vivos – ITBI	14.453,11		0,00
1.3- Receita Resultante do Imposto sobre Serviços de Qualquer Natureza – ISS	269.255,90		36.662,71
1.4- Receita Resultante do Imposto de Renda Retido na Fonte – IRRF	464.833,11		13.251,91
2- RECEITA DE TRANSFERÊNCIAS CONSTITUCIONAIS E LEGAIS	23.245.043,98		4.288.010,41
2.1- Cota-Parte FPM	20.112.254,25		3.713.325,81
2.1.1- Parcela referente à CF, art. 159, I, alínea b	18.654.900,00		3.713.325,81
2.1.2- Parcela referente à CF, art. 159, I, alíneas d e e	1.457.354,25		0,00
2.2- Cota-Parte ICMS	3.035.151,00		550.297,40
2.3- Cota-Parte IPI-Exportação	22.910,84		2.817,25
2.4- Cota-Parte ITR	7.815,38		152,60
2.5- Cota-Parte IPVA	66.912,51		21.417,35
2.6- Cota-Parte IOF-Ouro	0,00		0,00
2.7- Outras Transferências ou Compensações Financeiras Provenientes de Impostos e Transferências Constitucionais	0,00		0,00
3- TOTAL DA RECEITA RESULTANTE DE IMPOSTOS (1 + 2)	24.009.109,83		4.338.020,73
4- TOTAL DESTINADO AO FUNDEB - 20% DE ((2.1.1) + (2.2) + (2.3) + (2.4) + (2.5) + (2.7))	4.352.955,78		857.038,45
5- VALOR MÍNIMO A SER APLICADO EM MDE ALÉM DO VALOR DESTINADO AO FUNDEB - 5% DE ((2.1.1) + (2.2) + (2.3) + (2.4) + (2.5) + (2.7)) + 25% DE ((1.1) + (1.2) + (1.3) + (1.4) + (2.1.2) + (2.6))	1.644.739,51		226.903,10



ESTADO DA BAHIA

MUNICÍPIO DE IBIQUERA

DEMONSTRATIVO DAS RECEITAS E DESPESAS COM MANUTENÇÃO E DESENVOLVIMENTO DO ENSINO - MDE

Orçamentos Fiscal e da Seguridade Social

RELATÓRIO RESUMIDO DA EXECUÇÃO ORÇAMENTÁRIA

JANEIRO-FEVEREIRO/2025

R\$ 1,00

FUNDEB		RECEITAS REALIZADAS	
RECEITAS RECEBIDAS DO FUNDEB NO EXERCÍCIO	PREVISÃO ATUALIZADA (a)	Até o Bimestre	
		(b)	
6- RECEITAS RECEBIDAS DO FUNDEB	7.051.949,28	1.244.580,75	
6.1- FUNDEB - Impostos e Transferências de Impostos	4.660.331,90	727.253,35	
6.1.1- Principal	4.591.813,50	718.581,79	
6.1.2- Rendimentos de Aplicação Financeira	68.518,40	8.671,56	
6.1.3- Ressarcimento de recursos do Fundeb	0,00	0,00	
6.2- FUNDEB - Complementação da União - VAAF	1.593.921,40	369.395,89	
6.2.1- Principal	1.593.921,40	369.395,89	
6.2.2- Rendimentos de Aplicação Financeira	0,00	0,00	
6.2.3- Ressarcimento de recursos do Fundeb	0,00	0,00	
6.3- FUNDEB - Complementação da União - VAAT	717.508,04	110.864,79	
6.3.1- Principal	717.508,04	110.864,79	
6.3.2- Rendimentos de Aplicação Financeira	0,00	0,00	
6.3.3- Ressarcimento de recursos do Fundeb	0,00	0,00	
6.4- FUNDEB - Complementação da União - VAAR	80.187,94	37.066,72	
6.4.1- Principal	80.187,94	37.066,72	
6.4.2- Rendimentos de Aplicação Financeira	0,00	0,00	
6.4.3- Ressarcimento de recursos do Fundeb	0,00	0,00	
7- RESULTADO LÍQUIDO DAS TRANSFERÊNCIAS DO FUNDEB (6.1.1 - 4)1	238.857,72	-138.456,66	
RECURSOS RECEBIDOS EM EXERCÍCIOS ANTERIORES E NÃO UTILIZADOS (SUPERÁVIT)	VALOR		
8- TOTAL DOS RECURSOS DE SUPERÁVIT		0,00	
8.1- SUPERÁVIT DO EXERCÍCIO IMEDIATAMENTE ANTERIOR		0,00	
8.2- SUPERÁVIT RESIDUAL DE OUTROS EXERCÍCIOS		0,00	
9- TOTAL DOS RECURSOS DO FUNDEB DISPONÍVEIS PARA UTILIZAÇÃO (6 + 8)		1.244.580,75	



ESTADO DA BAHIA

MUNICÍPIO DE IBIQUERA

DEMONSTRATIVO DAS RECEITAS E DESPESAS COM MANUTENÇÃO E DESENVOLVIMENTO DO ENSINO - MDE

RELATÓRIO RESUMIDO DA EXECUÇÃO ORÇAMENTÁRIA

Orçamentos Fiscal e da Seguridade Social

JANEIRO-FEVEREIRO/2025

R\$ 1,00

DESPESAS COM RECURSOS DO FUNDEB (Por Subfunção)	DOTAÇÃO ATUALIZADA (c)	DESPESAS EMPENHADAS Até o Bimestre (d)	DESPESAS LIQUIDADAS Até o Bimestre (e)	DESPESAS PAGAS Até o Bimestre (f)	INSCRITAS EM RESTOS A PAGAR NÃO PROCESSADOS (g)
10- TOTAL DAS DESPESAS COM RECURSOS DO FUNDEB	7.051.949,28	3.990.327,56	492.865,31	492.865,31	492.865,31
10.1- PROFISSIONAIS DA EDUCAÇÃO BÁSICA	6.063.977,38	3.328.189,17	490.698,64	490.698,64	490.698,64
10.1.1- Educação Infantil	2.542.059,90	1.867.209,17	140.237,50	140.237,50	140.237,50
10.1.2- Ensino Fundamental	3.521.917,48	1.460.980,00	350.461,14	350.461,14	350.461,14
10.1.3- Educação de Jovens e Adultos	0,00	0,00	0,00	0,00	0,00
10.1.4- Educação Especial	0,00	0,00	0,00	0,00	0,00
10.1.5- Administração Geral	0,00	0,00	0,00	0,00	0,00
10.2- OUTRAS DESPESAS	987.971,90	662.138,39	2.166,67	2.166,67	2.166,67
10.2.1- Educação Infantil	66.074,20	28.200,00	0,00	0,00	0,00
10.2.2- Ensino Fundamental	841.709,76	633.938,39	2.166,67	2.166,67	2.166,67
10.2.3- Educação de Jovens e Adultos	0,00	0,00	0,00	0,00	0,00
10.2.4- Educação Especial	0,00	0,00	0,00	0,00	0,00
10.2.5- Administração Geral	80.187,94	0,00	0,00	0,00	0,00
10.2.6- Transporte (Escolar)	0,00	0,00	0,00	0,00	0,00
10.2.7- Outras	0,00	0,00	0,00	0,00	0,00

INDICADORES DO FUNDEB

DESPESAS CUSTEADAS COM RECEITAS DO FUNDEB RECEBIDAS NO EXERCÍCIO	DESPESAS EMPENHADAS Até o Bimestre (d)	DESPESAS LIQUIDADAS Até o Bimestre (e)	DESPESAS PAGAS Até o Bimestre (f)	INSCRITAS EM RESTOS A PAGAR NÃO PROCESSADOS (g)	INSCRITAS EM RP NÃO PROCESSADOS (SEM DISPONIBILIDADE DE CAIXA) (h)	DESPESAS EMPENHADAS EM VALOR SUPERIOR AO TOTAL DAS RECEITAS RECEBIDAS NO EXERCÍCIO (i)
11- TOTAL DAS DESPESAS CUSTEADAS COM RECURSOS DO FUNDEB RECEBIDAS NO EXERCÍCIO	3.990.327,56	492.865,31	492.865,31		0,00	0,00
11.1- Total das Despesas custeadas com FUNDEB - Impostos e Transferências de Impostos	3.224.568,39	448.896,44	448.896,44		0,00	0,00
11.2- Total das Despesas custeadas com FUNDEB - Complementação da União - VAAF	0,00	0,00	0,00		0,00	0,00
11.3- Total das Despesas custeadas com FUNDEB - Complementação da União - VAAT	765.759,17	43.968,87	43.968,87		0,00	0,00
11.4- Total das Despesas custeadas com FUNDEB - Complementação da União - VAAR	0,00	0,00	0,00		0,00	0,00
12- TOTAL DAS DESPESAS DO FUNDEB COM PROFISSIONAIS DA EDUCAÇÃO BÁSICA	3.328.189,17	490.698,64	490.698,64		0,00	0,00
13- TOTAL DAS DESPESAS CUSTEADAS COM FUNDEB - COMPLEMENTAÇÃO DA UNIÃO - VAAT APLICADAS NA EDUCAÇÃO INFANTIL	765.759,17	43.968,87	43.968,87		0,00	0,00
14- TOTAL DAS DESPESAS CUSTEADAS COM FUNDEB - COMPLEMENTAÇÃO DA UNIÃO - VAAT APLICADAS EM DESPESA DE CAPITAL	28.200,00	0,00	0,00		0,00	0,00





ESTADO DA BAHIA

MUNICÍPIO DE IBIQUERA

DEMONSTRATIVO DAS RECEITAS E DESPESAS COM MANUTENÇÃO E DESENVOLVIMENTO DO ENSINO - MDE

Orçamentos Fiscal e da Seguridade Social

RELATÓRIO RESUMIDO DA EXECUÇÃO ORÇAMENTÁRIA

JANEIRO-FEVEREIRO/2025

R\$ 1,00

INDICADORES - Art. 212-A, inciso XI e § 3º - Constituição Federal	VALOR EXIGIDO (j)	VALOR APLICADO (k)	VALOR CONSIDERADO APÓS DEDUÇÕES (l)	% APLICADO (m)
15- MÍNIMO DE 70% DO FUNDEB NA REMUNERAÇÃO DOS PROFISSIONAIS DA EDUCAÇÃO BÁSICA	845.259,82	490.698,64	490.698,64	40,63
16 - PERCENTUAL DA COMPLEMENTAÇÃO DA UNIÃO AO FUNDEB - VAAT NA EDUCAÇÃO INFANTIL (INDICADOR IEI)	55.432,40	43.968,87	43.968,87	39,65
17- MÍNIMO DE 15% DA COMPLEMENTAÇÃO DA UNIÃO AO FUNDEB - VAAT EM DESPESAS DE CAPITAL	16.629,72	0,00	0,00	0,00

INDICADOR - Art.25, § 3º - Lei nº 14.113, de 2020 - (Máximo de 10% de Superávit)	VALOR MÁXIMO PERMITIDO (n)	VALOR NÃO APLICADO (o)	VALOR NÃO APLICADO APÓS AJUSTE (p)	VALOR NÃO APLICADO EXCEDENTE AO MÁXIMO PERMITIDO (q)	% NÃO APLICADO (r)
18- TOTAL DA RECEITA RECEBIDA E NÃO APLICADA NO EXERCÍCIO	124.458,08	751.715,44	751.715,44	627.257,36	60,39

INDICADOR - Art.25, § 3º - Lei nº 14.113, de 2020 - (Aplicação do Superávit de Exercício Anterior)	VALOR DE SUPERÁVIT PERMITIDO NO EXERCÍCIO ANTERIOR (s)	VALOR NÃO APLICADO NO EXERCÍCIO ANTERIOR (t)	VALOR DE SUPERÁVIT APLICADO ATÉ O PRIMEIRO QUADRIMESTRE (u)	VALOR APLICADO APÓS O PRIMEIRO QUADRIMESTRE (v)	VALOR TOTAL DE SUPERÁVIT NÃO APLICADO ATÉ O FINAL DO EXERCÍCIO (w)	VALOR DE SUPERÁVIT PERMITIDO NO EXERCÍCIO ANTERIOR NÃO APLICADO NO EXERCÍCIO ATUAL (x)
19- TOTAL DAS DESPESAS CUSTEADAS COM SUPERÁVIT DO FUNDEB	0,00	0,00	0,00	0,00	0,00	0,00
19.1- Total das Despesas custeadas com FUNDEB - Impostos e Transferências de Impostos	0,00	0,00	0,00	0,00	0,00	0,00
19.2- Total das Despesas custeadas com FUNDEB - Complementação da União (VAAF + VAAT + VAAR)	0,00	0,00	0,00	0,00	0,00	0,00

DESPESAS COM MANUTENÇÃO E DESENVOLVIMENTO DO ENSINO - MDE - CUSTEADAS COM RECEITA DE IMPOSTOS (EXCETO FUNDEB)

DESPESAS COM AÇÕES TÍPICAS DE MDE - RECEITAS DE IMPOSTOS - EXCETO FUNDEB (Por Área de Atuação)	DOTAÇÃO ATUALIZADA (c)	DESPESAS EMPENHADAS Até o Bimestre (d)	DESPESAS LIQUIDADAS Até o Bimestre (e)	DESPESAS PAGAS Até o Bimestre (f)	INSCRITAS EM RESTOS A PAGAR NÃO PROCESSADOS (g)
20- TOTAL DAS DESPESAS COM AÇÕES TÍPICAS DE MDE CUSTEADAS COM RECEITAS DE IMPOSTOS	1.755.929,40	1.488.721,20	82.229,45	82.229,45	
20.1- Educação Infantil	10.069,70	0,00	0,00	0,00	
20.2- Ensino Fundamental	51.562,20	17.960,00	0,00	0,00	
20.3- Educação de Jovens e Adultos	6.847,80	0,00	0,00	0,00	
20.4- Educação Especial	9.014,45	0,00	0,00	0,00	
20.5- Administração Geral	1.664.578,05	1.470.761,20	82.229,45	82.229,45	
20.6- Transporte (Escolar)	0,00	0,00	0,00	0,00	
20.7- Outras	13.857,20	0,00	0,00	0,00	



ESTADO DA BAHIA

MUNICÍPIO DE IBIQUERA

DEMONSTRATIVO DAS RECEITAS E DESPESAS COM MANUTENÇÃO E DESENVOLVIMENTO DO ENSINO - MDE

Orçamentos Fiscal e da Seguridade Social

RELATÓRIO RESUMIDO DA EXECUÇÃO ORÇAMENTÁRIA

JANEIRO-FEVEREIRO/2025

R\$ 1,00

DESPESAS COM MANUTENÇÃO E DESENVOLVIMENTO DO ENSINO - MDE - CUSTEADAS COM RECEITA DE IMPOSTOS E COM RECURSOS DO FUNDEB

DESPESAS COM AÇÕES TÍPICAS DE MDE - RECEITAS DE IMPOSTOS E RECURSOS DO FUNDEB (Por Área de Atuação)	DOTAÇÃO ATUALIZADA (c)	DESPESAS EMPENHADAS Até o Bimestre (d)	DESPESAS LIQUIDADAS Até o Bimestre (e)	DESPESAS PAGAS Até o Bimestre (f)	INSCRITAS EM RESTOS A PAGAR NÃO PROCESSADOS (g)
21- TOTAL DAS DESPESAS COM AÇÕES TÍPICAS DE MDE CUSTEADAS COM RECEITAS DE IMPOSTOS E FUNDEB	8.807.878,68	5.479.048,76	575.094,76	575.094,76	
21.1- EDUCAÇÃO INFANTIL	2.618.203,80	1.895.409,17	140.237,50	140.237,50	
21.1.1- Creche	2.618.203,80	1.895.409,17	140.237,50	140.237,50	
21.1.2- Pré-escola	0,00	0,00	0,00	0,00	
21.2- ENSINO FUNDAMENTAL	6.189.674,88	3.583.639,59	434.857,26	434.857,26	

APURAÇÃO DAS DESPESAS PARA FINS DE LIMITE MÍNIMO CONSTITUCIONAL

	VALOR
22- TOTAL DAS DESPESAS DE MDE CUSTEADAS COM RECURSOS DE IMPOSTOS = L20(d ou e)	82.229,45
23- TOTAL DAS RECEITAS TRANSFERIDAS AO FUNDEB = (L4)	857.038,45
24- (-) RECEITAS DO FUNDEB NÃO UTILIZADAS NO EXERCÍCIO, EM VALOR SUPERIOR A 10% = L18(q)	627.257,36
25- (-) SUPERÁVIT PERMITIDO NO EXERCÍCIO IMEDIATAMENTE ANTERIOR NÃO APLICADO NO EXERCÍCIO ATUAL = L19.1(x)	0,00
26- (-) RESTOS A PAGAR NÃO PROCESSADOS INSCRITOS NO EXERCÍCIO SEM DISPONIBILIDADE FINANCEIRA DE RECURSOS DE IMPOSTOS ⁴	0,00
27- (-) CANCELAMENTO, NO EXERCÍCIO, DE RESTOS A PAGAR INSCRITOS COM DISPONIBILIDADE FINANCEIRA DE RECURSOS DE IMPOSTOS VINCULADOS AO ENSINO = (L30.1 (af) + L30.2(af))	0,00
28- TOTAL DAS DESPESAS PARA FINS DE LIMITE (22 + 23 - 24 - 25 - 26 - 27)	312.010,54

APURAÇÃO DO LIMITE MÍNIMO CONSTITUCIONAL

	VALOR EXIGIDO (x)	VALOR APLICADO (w)	% APLICADO (y)
29- APLICAÇÃO EM MDE SOBRE A RECEITA RESULTANTE DE IMPOSTOS	1.084.505,18	312.010,54	7,19

RESTOS A PAGAR INSCRITOS EM EXERCÍCIOS ANTERIORES COM DISPONIBILIDADE FINANCEIRA DE RECURSOS DE IMPOSTOS E DO FUNDEB	SALDO INICIAL (z)	RP LIQUIDADOS (aa)	RP PAGOS (ab)	RP CANCELADOS (ac)	SALDO FINAL (ad) = (z) - (ab) - (ac)
30- RESTOS A PAGAR DE DESPESAS COM MDE	64.111,04	19.183,89	49.682,83	0,00	14.428,21
30.1 - Executadas com Recursos de Impostos e Transferências de Impostos	45.561,78	3.670,00	34.168,94	0,00	11.392,84
30.2 - Executadas com Recursos do FUNDEB - Impostos	18.549,26	15.513,89	15.513,89	0,00	3.035,37
30.3 - Executadas com Recursos do FUNDEB - Complementação da União (VAAT + VAAF + VAAR)	0,00	0,00	0,00	0,00	0,00



ESTADO DA BAHIA

MUNICÍPIO DE IBIQUERA

DEMONSTRATIVO DAS RECEITAS E DESPESAS COM MANUTENÇÃO E DESENVOLVIMENTO DO ENSINO - MDE

Orçamentos Fiscal e da Seguridade Social

RELATÓRIO RESUMIDO DA EXECUÇÃO ORÇAMENTÁRIA

MDE

JANEIRO-FEVEREIRO/2025

R\$ 1,00

OUTRAS INFORMAÇÕES PARA CONTROLE

RECEITAS ADICIONAIS PARA FINANCIAMENTO DO ENSINO	PREVISÃO ATUALIZADA (a)	RECEITAS REALIZADAS	
		Até o Bimestre (b)	
31- TOTAL DAS RECEITAS ADICIONAIS PARA FINANCIAMENTO DO ENSINO	731.646,53	102.989,66	
31.1- RECEITA DE TRANSFERÊNCIAS DO FNDE (INCLUINDO RENDIMENTOS DE APLICAÇÃO FINANCEIRA)	599.265,93	102.906,87	
31.1.1- Salário-Educação	209.837,60	89.659,55	
31.1.2- PDDE	14.892,05	0,00	
31.1.3- PNAE	202.000,00	12.580,75	
31.1.4 - PNATE	52.780,58	0,00	
31.1.5- Outras Transferências do FNDE	119.755,70	666,57	
31.2- RECEITA DE TRANSFERÊNCIAS DE CONVÊNIOS	7.756,80	82,79	
31.3- RECEITA DE ROYALTIES DESTINADOS À EDUCAÇÃO	0,00	0,00	
31.4- RECEITA DE OPERAÇÕES DE CRÉDITO VINCULADAS À EDUCAÇÃO	100.000,00	0,00	
31.5- OUTRAS RECEITAS PARA FINANCIAMENTO DO ENSINO	24.623,80	0,00	

OUTRAS DESPESAS COM EDUCAÇÃO (Por Área de Atuação)	DOTAÇÃO ATUALIZADA (c)	DESPESAS EMPENHADAS Até o Bimestre (d)	DESPESAS LIQUIDADAS Até o Bimestre (e)	DESPESAS PAGAS Até o Bimestre (f)	INSCRITAS EM RESTOS A PAGAR NÃO PROCESSADOS (g)
32.1- EDUCAÇÃO INFANTIL	1.010,00	0,00	0,00	0,00	0,00
32.2- ENSINO FUNDAMENTAL	267.748,98	221.990,00	0,00	0,00	0,00
32.3- ENSINO MÉDIO	1.010,00	0,00	0,00	0,00	0,00
32.4- ENSINO SUPERIOR	0,00	0,00	0,00	0,00	0,00
32.5- ENSINO PROFISSIONAL	0,00	0,00	0,00	0,00	0,00
32.6- EDUCAÇÃO DE JOVENS E ADULTOS	0,00	0,00	0,00	0,00	0,00
32.7- EDUCAÇÃO ESPECIAL	0,00	0,00	0,00	0,00	0,00
32.8- OUTRAS	847.234,75	693.679,00	0,00	0,00	0,00

TOTAL GERAL DAS DESPESAS COM EDUCAÇÃO	DOTAÇÃO ATUALIZADA (c)	DESPESAS EMPENHADAS Até o Bimestre (d)	DESPESAS LIQUIDADAS Até o Bimestre (e)	DESPESAS PAGAS Até o Bimestre (f)	INSCRITAS EM RESTOS A PAGAR NÃO PROCESSADOS (g)
33.1- Despesas Correntes	9.160.015,22	5.851.058,76	575.094,76	575.094,76	575.094,76
33.1.1- Pessoal Ativo	6.424.331,42	3.600.189,17	494.598,64	494.598,64	0,00
33.1.2- Pessoal Inativo	0,00	0,00	0,00	0,00	0,00
33.1.3- Transferências às instituições comunitárias, confessionais ou filantrópicas sem fins lucrativos	6.241,80	0,00	0,00	0,00	0,00
33.1.4- Outras Despesas Correntes	2.729.442,00	2.250.869,59	80.496,12	80.496,12	0,00
33.2- Despesas de Capital	764.867,19	543.659,00	0,00	0,00	0,00
33.2.1- Transferências às instituições comunitárias, confessionais ou filantrópicas sem fins lucrativos	0,00	0,00	0,00	0,00	0,00
33.2.2- Outras Despesas de capital	764.867,19	543.659,00	0,00	0,00	0,00





ESTADO DA BAHIA

MUNICÍPIO DE IBIQUERA

DEMONSTRATIVO DAS RECEITAS E DESPESAS COM MANUTENÇÃO E DESENVOLVIMENTO DO ENSINO - MDE

Orçamentos Fiscal e da Seguridade Social

RELATÓRIO RESUMIDO DA EXECUÇÃO ORÇAMENTÁRIA

JANEIRO-FEVEREIRO/2025

R\$ 1,00

CONTROLE DA DISPONIBILIDADE FINANCEIRA E CONCILIAÇÃO BANCÁRIA	FUNDEB (ae)	SALÁRIO EDUCAÇÃO (af)
34- DISPONIBILIDADE FINANCEIRA EM 31 DE DEZEMBRO DE 2024	344.140,67	78.155,07
35- (+) INGRESSO DE RECURSOS ATÉ O BIMESTRE (orçamentário)	1.244.580,75	89.659,55
36- (-) PAGAMENTOS EFETUADOS ATÉ O BIMESTRE (orçamentário e restos a pagar)	508.379,20	0,00
37- (=) DISPONIBILIDADE FINANCEIRA ATÉ O BIMESTRE	1.080.342,22	167.814,62
38- (+) AJUSTES POSITIVOS (RETENÇÕES E OUTROS VALORES EXTRAORÇAMENTÁRIOS)	139.450,94	0,00
39- (-) AJUSTES NEGATIVOS (OUTROS VALORES EXTRAORÇAMENTÁRIOS)	86.437,18	0,00
40- (=) SALDO FINANCEIRO CONCILIADO (Saldo Bancário)	1.133.355,98	167.814,62


IVAN CLAUDIO DE ALMEIDA
PREFEITO Mat.292



ESTADO DA BAHIA
MUNICÍPIO DE IBIQUERA
DEMONSTRATIVO DAS RECEITAS E DESPESAS COM AÇÕES E SERVIÇOS PÚBLICOS DE SAÚDE
Orçamentos Fiscal e da Seguridade Social

RREO - ANEXO XII (LC 141/2012, art. 35)
RELATÓRIO RESUMIDO DA EXECUÇÃO ORÇAMENTÁRIA

JANEIRO-FEVEREIRO/2025

R\$ 1,00

RECEITAS RESULTANTES DE IMPOSTOS E TRANSFERÊNCIAS CONSTITUCIONAIS E LEGAIS	PREVISÃO INICIAL	PREVISÃO ATUALIZADA (a)	RECEITAS REALIZADAS	
			Até o Bimestre (b)	% (b/a) x 100
RECEITA DE IMPOSTOS (I)	764.065,85	764.065,85	50.010,32	6,54%
Receita Resultante do Imposto Predial e Territorial Urbano - IPTU	15.523,73	15.523,73	95,70	0,61%
Receita Resultante do Imposto sobre Transmissão Inter Vivos - ITBI	14.453,11	14.453,11	0,00	0,00%
Receita Resultante do Imposto sobre Serviços de Qualquer Natureza - ISS	269.255,90	269.255,90	36.662,71	13,61%
Receita Resultante do Imposto sobre a Renda e Proventos de Qualquer Natureza Retido na Fonte - IRRF	464.833,11	464.833,11	13.251,91	2,85%
RECEITA DE TRANSFERÊNCIAS CONSTITUCIONAIS E LEGAIS (II)	21.787.689,73	21.787.689,73	4.288.010,41	19,68%
Cota-Parte FPM	18.654.900,00	18.654.900,00	3.713.325,81	19,90%
Cota-Parte ITR	7.815,38	7.815,38	152,60	1,95%
Cota-Parte IPVA	66.912,51	66.912,51	21.417,35	32,00%
Cota-Parte ICMS	3.035.151,00	3.035.151,00	550.297,40	18,13%
Cota-Parte IPI-Exportação	22.910,84	22.910,84	2.817,25	12,29%
Outras Transferências ou Compensações Financeiras Provenientes de Impostos e Transferências Constitucionais	0,00	0,00	0,00	0,00%
TOTAL DAS RECEITAS RESULTANTES DE IMPOSTOS E TRANSFERÊNCIAS CONSTITUCIONAIS E LEGAIS - (III) = (I) + (II)	22.551.755,58	22.551.755,58	4.338.020,73	19,23%

DESPESAS COM AÇÕES E SERVIÇOS PÚBLICOS DE SAÚDE (ASPS) - POR SUBFUNÇÃO E CATEGORIA ECONÔMICA	DOTAÇÃO INICIAL	DOTAÇÃO ATUALIZADA (e)	DESPESAS EMPENHADAS		DESPESAS LIQUIDADAS		DESPESAS PAGAS		Inscritas em RP não Processados (g)
			Até o bimestre (d)	% (d/c)	Até o bimestre (e)	% (e/c)	Até o bimestre (f)	% (f/c)	
Despesas Correntes	0,00	0,00	0,00	0,00%	0,00	0,00%	0,00	0,00	0,00
Despesas de Capital	0,00	0,00	0,00	0,00%	0,00	0,00%	0,00	0,00	0,00
OUTRAS SUBFUNÇÕES (X)	5.604.411,07	5.241.411,07	3.465.832,04	66,12%	243.618,36	4,64%	243.018,36	4,63	0,00
Despesas Correntes	5.444.163,15	5.081.163,15	3.449.932,04	67,89%	243.618,36	4,79%	243.018,36	4,78	0,00
Despesas de Capital	160.247,92	160.247,92	15.900,00	9,92%	0,00	0,00%	0,00	0,00	0,00
TOTAL (XI) = (IV + V + VI + VII + VIII + IX + X)	5.641.364,84	5.278.364,84	3.465.832,04	65,66%	243.618,36	4,61%	243.018,36	4,60	0,00
ATENÇÃO BÁSICA (IV)	0,00	0,00	0,00	0,00%	0,00	0,00%	0,00	0,00	0,00
Despesas Correntes	0,00	0,00	0,00	0,00%	0,00	0,00%	0,00	0,00	0,00
Despesas de Capital	0,00	0,00	0,00	0,00%	0,00	0,00%	0,00	0,00	0,00
ASSISTÊNCIA HOSPITALAR E AMBULATORIAL (V)	0,00	0,00	0,00	0,00%	0,00	0,00%	0,00	0,00	0,00
Despesas Correntes	0,00	0,00	0,00	0,00%	0,00	0,00%	0,00	0,00	0,00
Despesas de Capital	0,00	0,00	0,00	0,00%	0,00	0,00%	0,00	0,00	0,00
SUORTE PROFILÁTICO E TERAPÊUTICO (VI)	31.600,77	31.600,77	0,00	0,00%	0,00	0,00%	0,00	0,00	0,00
Despesas Correntes	31.600,77	31.600,77	0,00	0,00%	0,00	0,00%	0,00	0,00	0,00
Despesas de Capital	0,00	0,00	0,00	0,00%	0,00	0,00%	0,00	0,00	0,00
VIGILÂNCIA SANITÁRIA (VII)	0,00	0,00	0,00	0,00%	0,00	0,00%	0,00	0,00	0,00
Despesas Correntes	0,00	0,00	0,00	0,00%	0,00	0,00%	0,00	0,00	0,00
Despesas de Capital	0,00	0,00	0,00	0,00%	0,00	0,00%	0,00	0,00	0,00
VIGILÂNCIA EPIDEMIOLÓGICA (VIII)	5.353,00	5.353,00	0,00	0,00%	0,00	0,00%	0,00	0,00	0,00
Despesas Correntes	4.282,40	4.282,40	0,00	0,00%	0,00	0,00%	0,00	0,00	0,00
Despesas de Capital	1.070,60	1.070,60	0,00	0,00%	0,00	0,00%	0,00	0,00	0,00
ALIMENTAÇÃO E NUTRIÇÃO (IX)	0,00	0,00	0,00	0,00%	0,00	0,00%	0,00	0,00	0,00



ESTADO DA BAHIA
MUNICÍPIO DE IBIQUERA
DEMONSTRATIVO DAS RECEITAS E DESPESAS COM AÇÕES E SERVIÇOS PÚBLICOS DE SAÚDE
Orçamentos Fiscal e da Seguridade Social

RREO - ANEXO XII (LC 141/2012, art. 35)
RELATÓRIO RESUMIDO DA EXECUÇÃO ORÇAMENTÁRIA
JANEIRO-FEVEREIRO/2025
R\$ 1,00

APURAÇÃO DO CUMPRIMENTO DO LIMITE MÍNIMO PARA APLICAÇÃO EM ASPS	DESPESAS EMPENHADAS (d)	DESPESAS LIQUIDADAS (e)	DESPESAS PAGAS (f)
Total das Despesas com ASPS (XII) = (XI)	3.465.832,04	243.618,36	243.018,36
(-) Restos a Pagar Não Processados Inscritos Indevidamente no Exercício sem Disponibilidade Financeira (XIII)	0,00	0,00	0,00
(-) Despesas Custeadas com Recursos Vinculados à Parcela do Percentual Mínimo que não foi Aplicada em ASPS em Exercícios Anteriores (XIV)	0,00	0,00	0,00
(-) Despesas Custeadas com Disponibilidade de Caixa Vinculada aos Restos a Pagar Cancelados (XV)	0,00	0,00	0,00
(=) VALOR APLICADO EM ASPS (XVI) = (XII - XIII - XIV - XV)	3.465.832,04	243.618,36	243.018,36
Despesa Mínima a ser Aplicada em ASPS (XVII) = (II) x 15% (LC 141/2012)	0,00	650.703,11	0,00
Despesa Mínima a ser Aplicada em ASPS (XVII) = (III) x 15% (Lei Orgânica Municipal)	0,00	650.703,11	0,00
Diferença entre o Valor Aplicado e a Despesa Mínima a ser Aplicada (XVIII) = (XVI (d ou e) - XVII)	2.815.128,93	-407.084,75	0,00
Limite não Cumprido (XIX) = (XVIII)		-407.084,75	0,00
PERCENTUAL DA RECEITA DE IMPOSTOS E TRANSFERÊNCIAS CONSTITUCIONAIS E LEGAIS APLICADO EM ASPS (XVI / III)*100 (mínimo de 15% conforme LC nº 141/2012 ou % da Lei Orgânica Municipal)	79,89	5,61	5,60

CONTROLE DO VALOR REFERENTE AO PERCENTUAL MÍNIMO NÃO CUMPRIDO EM EXERCÍCIOS ANTERIORES PARA FINS DE APLICAÇÃO DOS RECURSOS VINCULADOS CONFORME ARTIGOS 25 E 26 DA LC 141/2012	LIMITE NÃO CUMPRIDO				
	Saldo Inicial (no exercício atual)	Despesas Custeadas no Exercício de Referência			Saldo Final (não aplicado)
		DESPESAS EMPENHADAS	DESPESAS LIQUIDADAS	DESPESAS PAGAS	
	(h)	(i)	(j)	(k)	(l) = (h - (i ou j))
Diferença de limite não cumprido em 2025	0,00	0,00	0,00	0,00	0,00
Diferença de limite não cumprido em 2024	0,00	0,00	0,00	0,00	0,00
Diferença de limite não cumprido em Exercícios Anteriores	0,00	0,00	0,00	0,00	0,00
TOTAL DA DIFERENÇA DE LIMITE NÃO CUMPRIDO EM EXERCÍCIOS ANTERIORES (XX)	0,00	0,00	0,00	0,00	0,00

EXECUÇÃO DE RESTOS A PAGAR									
EXERCÍCIO DO EMPENHO	Valor Mínimo para aplicação em ASPS (m)	Valor aplicado em ASPS no exercício (n)	Valor aplicado além do limite mínimo (o) = (n - m), se < 0, então (o) = 0	RPNP Inscritos Indevidamente no Exercício sem Disponibilidade Financeira q = (XIIIId)	Valor inscrito em RP considerado no Limite (r) = (p - (o + q)) se < 0, então (r) = (0)	Total de RP pagos (s)	Total de RP a pagar (t)	Total de RP cancelados ou prescritos (u)	Diferença entre o valor aplicado além do limite e o total de RP cancelados (v) = ((o + q) - u)
Empenhos de 2025	650.703,11	243.618,36	0,00	0,00	0,00	0,00	0,00	0,00	0,00
Empenhos de 2024	0,00	0,00	0,00	0,00	22.962,80	22.962,80	0,00	0,00	22.962,80
Empenhos de 2023	0,00	0,00	0,00	0,00	10.189,00	0,00	10.189,00	0,00	10.189,00
Empenhos de 2021	0,00	0,00	0,00	0,00	32.706,78	0,00	32.706,78	0,00	32.706,78
Empenhos de 2020	0,00	0,00	0,00	0,00	0,00	0,00	0,00	0,00	0,00
TOTAL DOS RESTOS A PAGAR CANCELADOS OU PRESCRITOS ATÉ O FINAL DO EXERCÍCIO ATUAL QUE AFETARAM O CUMPRIMENTO DO LIMITE (XXI)									0,00
TOTAL DOS RESTOS A PAGAR CANCELADOS OU PRESCRITOS ATÉ O FINAL DO EXERCÍCIO ANTERIOR QUE AFETARAM O CUMPRIMENTO DO LIMITE (XXII)									0,00
TOTAL DOS RESTOS A PAGAR CANCELADOS OU PRESCRITOS NO EXERCÍCIO ATUAL QUE AFETARAM O CUMPRIMENTO DO LIMITE (XXIII) = (XXI - XXII) (Artigo 24 § 1º e 2º da LC 141/2012)									0,00



ESTADO DA BAHIA
MUNICÍPIO DE IBIQUERA
DEMONSTRATIVO DAS RECEITAS E DESPESAS COM AÇÕES E SERVIÇOS PÚBLICOS DE SAÚDE
Orçamentos Fiscal e da Seguridade Social

RREO - ANEXO XII (LC 141/2012, art. 35)
RELATÓRIO RESUMIDO DA EXECUÇÃO ORÇAMENTÁRIA
JANEIRO-FEVEREIRO/2025
R\$ 1,00

CONTROLE DE RESTOS A PAGAR CANCELADOS OU PRESCRITOS CONSIDERADOS PARA FINS DE APLICAÇÃO DA DISPONIBILIDADE DE CAIXA CONFORME ARTIGO 24§ 1º e 2º DA LC 141/2012	RESTOS A PAGAR CANCELADOS OU PRESCRITOS				
	Saldo Inicial	Despesas Custeadas no Exercício de Referência			Saldo Final (não aplicado)
		DESPESAS EMPENHADAS	DESPESAS LIQUIDADAS	DESPESAS PAGAS	
(w)	(x)	(y)	(z)	(aa) = (w - (x ou y))	
Restos a pagar cancelados ou prescritos em 2025 a serem compensados (XXIV)	0,00	0,00	0,00	0,00	0,00
Restos a pagar cancelados ou prescritos em 2024 a serem compensados (XXV)	0,00	0,00	0,00	0,00	0,00
Restos a pagar cancelados ou prescritos em exercícios anteriores a serem compensados (XXVI)	0,00	0,00	0,00	0,00	0,00
TOTAL DE RESTOS A PAGAR CANCELADOS OU PRESCRITOS A COMPENSAR (XXVII)	0,00	0,00	0,00	0,00	0,00

RECEITAS ADICIONAIS PARA O FINANCIAMENTO DA SAÚDE NÃO COMPUTADAS NO CÁLCULO DO MÍNIMO	PREVISÃO INICIAL	PREVISÃO ATUALIZADA (a)	RECEITAS REALIZADAS	
			Até o Bimestre (b)	% (b/a) x 100
RECEITAS DE TRANSFERÊNCIAS PARA A SAÚDE (XXVIII)	2.332.691,96	2.332.691,96	306.233,07	13,12
Provenientes da União	2.313.602,96	2.313.602,96	306.233,07	13,23
Provenientes dos Estados	19.089,00	19.089,00	0,00	0,00
Proveniente de outros Municípios	0,00	0,00	0,00	0,00
RECEITA DE OPERAÇÕES DE CRÉDITO INTERNAS E EXTERNAS VINCULADAS A SAÚDE (XXIX)	1.010,00	1.010,00	0,00	0,00
OUTRAS RECEITAS (XXX)	0,00	0,00	0,00	0,00

DESPESAS COM SAUDE POR SUBFUNÇÕES E CATEGORIA ECONÔMICA NÃO COMPUTADAS NO CÁLCULO DO MÍNIMO	DOTAÇÃO INICIAL	DOTAÇÃO ATUALIZADA (c)	DESPESAS EMPENHADAS		DESPESAS LIQUIDADAS		DESPESAS PAGAS		Inscritas em RP não Processados (g)
			Até o bimestre (d)	% (d/c)	Até o bimestre (e)	% (e/c)	Até o bimestre (f)	% (f/c)	
ALIMENTAÇÃO E NUTRIÇÃO (XXXVII)	0,00	0,00	0,00	0,00%	0,00	0,00%	0,00	0,00%	0,00
Despesas Correntes	0,00	0,00	0,00	0,00%	0,00	0,00%	0,00	0,00%	0,00
Despesas de Capital	0,00	0,00	0,00	0,00%	0,00	0,00%	0,00	0,00%	0,00
OUTRAS SUBFUNÇÕES (XXXVIII)	30.886,00	30.886,00	0,00	0,00%	0,00	0,00%	0,00	0,00%	0,00
Despesas Correntes	22.442,40	22.442,40	0,00	0,00%	0,00	0,00%	0,00	0,00%	0,00
Despesas de Capital	8.443,60	8.443,60	0,00	0,00%	0,00	0,00%	0,00	0,00%	0,00
TOTAL DAS DESPESAS NÃO COMPUTADAS NO CÁLCULO DO MÍNIMO (XXXIX) = (XXXII + XXXIII + XXXIV + XXXV + XXXVI + XXXVII + XXXVIII)	2.336.873,56	2.699.873,56	1.725.771,73	63,92%	405.535,64	15,02%	395.246,53	14,63%	0,00
ATENÇÃO BÁSICA (XXXII)	2.238.317,56	2.553.317,56	1.642.771,73	64,33%	366.469,97	14,35%	356.180,86	13,94%	0,00
Despesas Correntes	2.166.691,00	2.481.691,00	1.633.671,73	65,82%	366.469,97	14,76%	356.180,86	14,35%	0,00
Despesas de Capital	71.626,56	71.626,56	9.100,00	12,70%	0,00	0,00%	0,00	0,00%	0,00
ASSISTÊNCIA HOSPITALAR E AMBULATORIAL (XXXIII)	10.079,80	10.079,80	0,00	0,00%	0,00	0,00%	0,00	0,00%	0,00
Despesas Correntes	9.009,20	9.009,20	0,00	0,00%	0,00	0,00%	0,00	0,00%	0,00
Despesas de Capital	1.070,60	1.070,60	0,00	0,00%	0,00	0,00%	0,00	0,00%	0,00
SUPORTE PROFILÁTICO E TERAPÊUTICO (XXXIV)	41.652,40	89.652,40	83.000,00	92,57%	39.065,67	43,57%	39.065,67	43,57%	0,00



ESTADO DA BAHIA
MUNICÍPIO DE IBIQUERA
DEMONSTRATIVO DAS RECEITAS E DESPESAS COM AÇÕES E SERVIÇOS PÚBLICOS DE SAÚDE
Orçamentos Fiscal e da Seguridade Social


RREO - ANEXO XII (LC 141/2012, art. 35)
RELATÓRIO RESUMIDO DA EXECUÇÃO ORÇAMENTÁRIA

JANEIRO-FEVEREIRO/2025

R\$ 1,00

Despesas Correntes	41.652,40	89.652,40	83.000,00	92,57%	39.065,67	43,57%	39.065,67	43,57%	0,00
Despesas de Capital	0,00	0,00	0,00	0,00%	0,00	0,00%	0,00	0,00%	0,00
VIGILÂNCIA SANITÁRIA (XXXV)	10.584,80	10.584,80	0,00	0,00%	0,00	0,00%	0,00	0,00%	0,00
Despesas Correntes	9.514,20	9.514,20	0,00	0,00%	0,00	0,00%	0,00	0,00%	0,00
Despesas de Capital	1.070,60	1.070,60	0,00	0,00%	0,00	0,00%	0,00	0,00%	0,00
VIGILÂNCIA EPIDEMIOLÓGICA (XXXVI)	5.353,00	5.353,00	0,00	0,00%	0,00	0,00%	0,00	0,00%	0,00
Despesas Correntes	4.282,40	4.282,40	0,00	0,00%	0,00	0,00%	0,00	0,00%	0,00
Despesas de Capital	1.070,60	1.070,60	0,00	0,00%	0,00	0,00%	0,00	0,00%	0,00

DESPESAS TOTAIS COM SAÚDE	DOTAÇÃO INICIAL	DOTAÇÃO ATUALIZADA (c)	DESPESAS EMPENHADAS		DESPESAS LIQUIDADAS		DESPESAS PAGAS		Inscritas em RP não Processados (g)
			Até o bimestre (d)	% (d/c)	Até o bimestre (e)	% (e/c)	Até o bimestre (f)	% (f/c)	
OUTRAS SUBFUNÇÕES (XLVI) = (X + XXXVIII)	5.635.297,07	5.272.297,07	3.465.832,04	65,73%	243.618,36	4,62%	243.018,36	4,60%	0,00
TOTAL DAS DESPESAS COM SAÚDE (XLVII) = (XI + XXXIX)	7.978.238,40	7.978.238,40	5.191.603,77	65,07%	649.154,00	8,13%	638.264,89	8,00%	0,00
ATENÇÃO BÁSICA (XL) = (IV + XXXII)	2.238.317,56	2.553.317,56	1.642.771,73	64,33%	366.469,97	14,35%	356.180,86	13,94%	0,00
ASSISTÊNCIA HOSPITALAR E AMBULATORIAL (XLI) = (V + XXXIII)	10.079,80	10.079,80	0,00	0,00%	0,00	0,00%	0,00	0,00%	0,00
SUORTE PROFILÁTICO E TERAPÊUTICO (XLII) = (VI + XXXIV)	73.253,17	121.253,17	83.000,00	68,45%	39.065,67	32,21%	39.065,67	32,21%	0,00
VIGILÂNCIA SANITÁRIA (XLIII) = (VII + XXXV)	10.584,80	10.584,80	0,00	0,00%	0,00	0,00%	0,00	0,00%	0,00
VIGILÂNCIA EPIDEMIOLÓGICA (XLIV) = (VIII + XXXVI)	10.706,00	10.706,00	0,00	0,00%	0,00	0,00%	0,00	0,00%	0,00
ALIMENTAÇÃO E NUTRIÇÃO (XLV) = (XIX + XXXVII)	0,00	0,00	0,00	0,00%	0,00	0,00%	0,00	0,00%	0,00


IVAN CLAUDIO DE ALMEIDA
PREFEITO Mat.292



ESTADO DA BAHIA
MUNICÍPIO DE IBIQUERA
Demonstrativo das Parcerias Público-Privada
Orçamentos Fiscal e da Seguridade Social

RREO – Anexo XIII (Lei nº 11.079, de 30.12.2004, arts. 22, 25 e 28)

RELATÓRIO RESUMIDO DA EXECUÇÃO ORÇAMENTÁRIA

JANEIRO-FEVEREIRO/2025

R\$ 1,00

IMPACTOS DAS CONTRATAÇÕES DE PPP	SALDO TOTAL EM 31 DE DEZEMBRO DO EXERCÍCIO ANTERIOR (a)	REGISTROS EFETUADOS EM 2025	
		No bimestre	Até o bimestre (b)
TOTAL DE ATIVOS			
Ativos Constituídos pela SPE			
TOTAL DE PASSIVOS (I)			
Obrigações decorrentes de Ativos Constituídos pela SPE			
Provisões de PPP			
Outros Passivos			
ATOS POTENCIAIS PASSIVOS			
Obrigações Contratuais			
Riscos Não Provisionados			
Garantias Concedidas			
Outros Passivos Contingentes			

DESPESAS DE PPP	EXERCÍCIO ANTERIOR	EXERCÍCIO CORRENTE (EC)	EC + 1	EC + 2	EC + 3	EC + 4	EC + 5	EC + 6	EC + 7	EC + 8	EC + 9
Do Ente Federado (IV)											
Das Estatais Não-Dependentes											
TOTAL DAS DESPESAS											
RECEITA CORRENTE LÍQUIDA (RCL) (V)	26.222.513,24	30.467.379,37									
TOTAL DAS DESPESAS / RCL (%) (VI) = (IV)/(V)											
Nota:											



ESTADO DA BAHIA
MUNICÍPIO DE IBIQUERA
Demonstrativo das Parcerias Público-Privada
Orçamentos Fiscal e da Seguridade Social

RREO – Anexo XIII (Lei nº 11.079, de 30.12.2004, arts. 22, 25 e 28)

RELATÓRIO RESUMIDO DA EXECUÇÃO ORÇAMENTÁRIA

JANEIRO-FEVEREIRO/2025

R\$ 1,00

IMPACTOS DAS CONTRATAÇÕES DE PPP	SALDO TOTAL EM 31 DE DEZEMBRO DO EXERCÍCIO ANTERIOR (a)	REGISTROS EFETUADOS EM 2025	
		No bimestre	Até o bimestre (b)

IVAN CLAUDIO DE ALMEIDA
PREFEITO Mat.292



ESTADO DA BAHIA
MUNICÍPIO DE IBIQUERA
Demonstrativo Simplificado do Relatório Resumido da Execução Orçamentária
Orçamentos Fiscal e da Seguridade Social

RREO - Anexo 14 (LRF, Art. 48)
RELATÓRIO RESUMIDO DA EXECUÇÃO ORÇAMENTÁRIA

JANEIRO-FEVEREIRO/2025

R\$ 1,00

BALANÇO ORÇAMENTÁRIO	Até o Bimestre
RECEITAS	
Previsão Inicial	33.411.703,85
Previsão Atualizada	33.411.703,85
Receitas Realizadas	5.310.919,17
Déficit Orçamentário	
Saldos de Exercícios Anteriores (Utilizados para Créditos Adicionais)	0,00
DESPESAS	
Dotação Inicial	33.411.703,85
Créditos Adicionais	0,00
Dotação Atualizada	33.411.703,85
Despesas Empenhadas	21.668.095,55
Despesas Liquidadas	2.802.538,68
Despesas Pagas	2.753.313,57
Superávit Orçamentário	2.508.380,49
DESPESAS POR FUNÇÃO/SUBFUNÇÃO	Até o Bimestre
Despesas Empenhadas	21.668.095,55
Despesas Liquidadas	2.802.538,68
RECEITA CORRENTE LÍQUIDA - RCL	Até o Bimestre
Receita Corrente Líquida	30.467.379,37
Receita Corrente Líquida Ajustada para Cálculo dos Limites de Endividamento	30.467.379,37
Receita Corrente Líquida Ajustada para Cálculo dos Limites da Despesa com Pessoal	30.006.996,50
RECEITAS E DESPESAS DOS REGIMES DE PREVIDÊNCIA	Até o Bimestre
Fundo em Capitalização (PLANO PREVIDENCIÁRIO)	0,00
Receitas Previdenciárias Realizadas	0,00
Despesas Previdenciárias Empenhadas	0,00
Despesas Previdenciárias Liquidadas	0,00
Resultado Previdenciário	0,00
Fundo em Repartição (PLANO FINANCEIRO)	0,00
Receitas Previdenciárias Realizadas	0,00
Despesas Previdenciárias Empenhadas	0,00
Despesas Previdenciárias Liquidadas	0,00
Resultado Previdenciário	0,00



RESULTADOS NOMINAL E PRIMÁRIO	Meta Fixada no Anexo de Metas Fiscais da LDO (a)	Resultado Apurado Até o Bimestre (b)	% em Relação à Meta (b/a)
Resultado Primário (Sem RPPS) - Acima da Linha	262.931,23	1.933.959,33	735,53
Resultado Nominal (Sem RPPS) - Abaixo da Linha	-691.052,05	2.371.772,70	-343,21


RESTOS A PAGAR A PAGAR POR PODER E MINISTÉRIO PÚBLICO	Inscrição	Cancelamento Até o Bimestre	Pagamento Até o Bimestre	Saldo a Pagar
RESTOS A PAGAR PROCESSADOS	398.120,54	0,00	359.428,41	38.692,13
Poder Executivo	398.120,54	0,00	359.428,41	38.692,13
Poder Legislativo	0,00	0,00	0,00	0,00
RESTOS A PAGAR NÃO-PROCESSADOS	427.364,37	0,00	302.650,48	124.713,89
Poder Executivo	427.364,37	0,00	302.650,48	124.713,89
Poder Legislativo	0,00	0,00	0,00	0,00
TOTAL	825.484,91	0,00	662.078,89	163.406,02

DESPESAS COM MANUTENÇÃO E DESENVOLVIMENTO DO ENSINO	Valor Apurado Até o Bimestre	Limites Constitucionais Anuais	
		% Mínimo a Aplicar no Exercício	% Aplicado Até o Bimestre
Mínimo Anual de 25% das Receitas de Impostos na Manutenção e Desenvolvimento do Ensino	312.010,54	25,00	7,19
Mínimo Anual de 70% do FUNDEB na Remuneração dos Profissionais da Educação Básica	490.698,64	70,00	40,63
Percentual de 50% da Complementação da União ao FUNDEB (VAAT) na Educação Infantil	43.968,87	50,00	39,65
Mínimo de 15% da Complementação da União ao FUNDEB (VAAT) em Despesas de Capital	0,00	15,00	0,00

RECEITAS DE OPERAÇÕES DE CRÉDITO E DESPESAS DE CAPITAL	Valor Apurado Até o Bimestre	Saldo não realizado
Receita de Operação de Crédito	0,00	901.010,00
Despesa de Capital Líquida	1.819.846,05	2.574.572,41

PROJEÇÃO ATUARIAL DOS REGIMES DE PREVIDÊNCIA	Exercício	10º Exercício	20º Exercício	35º Exercício
Plano Previdenciário				
Receitas Previdenciárias				
Despesas Previdenciárias				
Resultado Previdenciário				
Plano Financeiro				
Receitas Previdenciárias				
Despesas Previdenciárias				
Resultado Previdenciário				

RECEITA DA ALIENAÇÃO DE ATIVOS E APLICAÇÃO DOS RECURSOS	Valor Apurado Até o Bimestre	Saldo não realizado
Receita de Capital Resultante da Alienação de Ativos	0,00	46.035,80
Aplicação dos Recursos da Alienação de Ativos	0,00	47.106,40



DESPESAS COM AÇÕES E SERVIÇOS PÚBLICOS DE SAÚDE	Valor Apurado Até o Bimestre	Limites Constitucionais Anuais	
		% Mínimo a Aplicar no Exercício	% Aplicado Até o Bimestre
Despesas Próprias com Ações e Serviços Públicos de Saúde	243.618,36	15,00	5,61
DESPESAS DE CARÁTER CONTINUADO DERIVADAS DE PPP	Valor Apurado no Exercício Corrente		
Total das Despesas / RCL (%)			0,00

IVAN CLAUDIO DE ALMEIDA
PREFEITO Mat.292

